

Ács Város Önkormányzata
Települési Esélyegyenlőségi Programja



Ács Város

ÖNKORMÁNYZATA
2013.



MAGYARY
PROGRAM



MAGYARORSZÁG MEGÚJUL



A projekt az Európai Unió támogatásával,
az Európai Szociális Alap

Tartalom

Helyi Esélyegyenlőségi Program (HEP).....	4
Bevezetés.....	4
A település bemutatása.....	6
Demográfiai jellemzők.....	7
Értékeink, küldetésünk.....	13
Célok.....	14
A Helyi Esélyegyenlőségi Program Helyzetelemzése (HEP HE).....	16
1. Jogszabályi háttér bemutatása.....	16
1.1 A program készítését előíró jogszabályi környezet rövid bemutatása.....	16
1.2 Az esélyegyenlőségi célcsoportokat érintő helyi szabályozás rövid bemutatása.....	17
2. Stratégiai környezet bemutatása.....	18
2.1 Kapcsolódás helyi stratégiai és települési önkormányzati dokumentumokkal, koncepciókkal, programokkal.....	18
2.2 A települési önkormányzat rendelkezésére álló, az esélyegyenlőség szempontjából releváns adatok, kutatások áttekintése, adathiányok kimutatása.....	18
3. A mély szegénységben élők és a romák helyzete, esélyegyenlősége.....	20
3.1 Jövedelmi és vagyoni helyzet.....	20
3.2 Foglalkoztatottság, munkaerő-piaci integráció.....	20
3.3 Pénzbeli és természetbeni szociális ellátások, aktív korúak ellátása, munkanélküliséghez kapcsolódó támogatások.....	30
3.4 Lakhatás, lakáshoz jutás, lakhatási szegregáció.....	33
3.5 Külterületek helyzete.....	38
Jegespuszta.....	38
Vaspuszta.....	40
Homokszőlő szőlő.....	40
3.6 Egészségügyi és szociális szolgáltatásokhoz való hozzáférés.....	40
3.7 Közösségi viszonyok, helyi közélet bemutatása.....	47
3.8 A Roma Nemzetiségi Önkormányzat célcsoportokkal kapcsolatos esélyegyenlőségi tevékenysége, partnersége a települési önkormányzattal.....	49
3.9 Következtetések: problémák beazonosítása, fejlesztési lehetőségek meghatározása.....	50
4. A gyermekek helyzete, esélyegyenlősége, gyermekszegénység.....	52
4.1 A gyermekek helyzetének általános jellemzői (pl. gyermekek száma, aránya, életkori megoszlása, demográfiai trendek stb.).....	52
4.2 A veszélyeztetett és a hátrányos helyzetű, illetve halmozottan hátrányos helyzetű és gyermekek száma és aránya, egészségügyi, szociális, lakhatási helyzete.....	63
4.3 Külterületi lakókörnyezetben élő gyermekek helyzete, esélyegyenlősége.....	71
4.4 A hátrányos, illetve halmozottan hátrányos helyzetű, valamint fogyatékkal élő gyermekek szolgáltatásokhoz való hozzáférése.....	72
4.5 Következtetések: problémák beazonosítása, fejlesztési lehetőségek meghatározása.....	74
5. A nők helyzete, esélyegyenlősége.....	75
5.1 A nők gazdasági szerepe és esélyegyenlősége.....	75
5.2 A munkaerő-piaci és családi feladatok összeegyeztetését segítő szolgáltatások.....	76
5.3 Családtervezés, anya- és gyermekgondozás területe.....	77
5.4 A nőket érő erőszak, családon belüli erőszak.....	77
5.5 Krízishelyzetben igénybe vehető szolgáltatások (pl. anyaoththon, családok átmeneti otthona).....	77

5.6 A nők szerepe a helyi közéletben.....	77
5.7 A nőket helyi szinten fokozottan érintő társadalmi problémák és felszámolásukra irányuló kezdeményezések.....	78
5.8 Következtetések: problémák beazonosítása, fejlesztési lehetőségek meghatározása.....	78
6. Az idősek helyzete, esélyegyenlősége.....	80
6.1 Az időskorú népesség főbb jellemzői (pl. száma, aránya, jövedelmi helyzete, demográfiai trendek stb.).....	80
6.2 Idősek munkaerő-piaci helyzete.....	81
6.3 A közszolgáltatásokhoz, közösségi közlekedéshez, információhoz és a közösségi élet gyakorlásához való hozzáférés.....	82
6.4 Önkormányzat idős barát tevékenysége :.....	84
6.5 Következtetések: problémák beazonosítása, fejlesztési lehetőségek meghatározása.....	85
7. A fogyatékkal élők helyzete, esélyegyenlősége.....	86
7.1 A településen fogyatékkal élő személyek főbb jellemzői, sajátos problémái.....	86
7.2 Fogyatékkal élő személyek pénzbeli és természetbeni ellátása, kedvezményei.....	89
7.3 A közszolgáltatásokhoz, közösségi közlekedéshez, információhoz és a közösségi élet gyakorlásához való hozzáférés lehetőségei, akadálymentesítés.....	89
7.4 Következtetések: problémák beazonosítása, fejlesztési lehetőségek meghatározása.....	90
8. Helyi partnerség, lakossági önszerveződések, civil szervezetek és for-profit szereplők társadalmi felelősségvállalása.....	91
9. A helyi esélyegyenlőségi program nyilvánossága.....	93
A Helyi Esélyegyenlőségi Program Intézkedési Terve (HEP IT).....	94
1. A HEP IT részletei.....	94
A beavatkozások megvalósítói.....	96
2. Összegző táblázat - A Helyi Esélyegyenlőségi Program Intézkedési Terve (HEP IT).....	99
3. Megvalósítás.....	112
A megvalósítás előkészítése.....	112
A megvalósítás folyamata.....	113
A HEP Fórum működése:.....	115
Monitoring és visszacsatolás.....	115
Nyilvánosság.....	115
Kötelezettségek és felelősség.....	116
Érvényesülés, módosítás.....	118
4. Elfogadás módja és dátuma.....	119
HEP elkészítési jegyzék.....	120

Helyi Esélyegyenlőségi Program (HEP)

Bevezetés

Összhangban az Egyenlő Bánásmódról és az Esélyegyenlőség Előmozdításáról szóló 2003. évi CXXV. törvény, a helyi esélyegyenlőségi programok elkészítésének szabályairól és az esélyegyenlőségi mentorokról szóló 321/2011. (XII. 27.) Korm. rendelet és a helyi esélyegyenlőségi program elkészítésének részletes szabályairól szóló 2/2012. (VI. 5.) EMMI rendelet rendelkezéseivel, Ács Város Önkormányzata Esélyegyenlőségi Programban rögzíti az esélyegyenlőség érdekében szükséges feladatokat.

Az önkormányzat vállalja, hogy az elkészült és elfogadott Esélyegyenlőségi Programmal összehangolja a település más dokumentumait¹, valamint az önkormányzat fenntartásában lévő intézmények működtetését. Vállalja továbbá, hogy az Esélyegyenlőségi Program elkészítése során bevonja partneri kapcsolatrendszerét, különös tekintettel a köznevelés állami és nem állami intézményfenntartóira.

Jelen helyzetelemzés az Esélyegyenlőségi Program megalapozását szolgálja.



¹ Költségvetési koncepció, Gazdasági program, Szolgáltatástervezési koncepció, Településfejlesztési stratégia, Településrendezési terv, Településszerkezeti terv, Településfejlesztési koncepció



A település bemutatása

Ács város Magyarország nyugati felén, Észak-Dunántúlon, Komárom-Esztergom megye északnyugati részén, a Győr-Tatai – teraszvidék közepén helyezkedik el. A település határos Győr-Moson-Sopron megyével. Közigazgatásilag a Közép-dunántúli Régióhoz, azon belül Komárom-Esztergom megyéhez tartozik. Területe 103,83 km², ebből belterület 5,38 km², külterület 98,45 km²

A települést már a rómaiak is lakták. A város neve az oklevelekben először feltehetően 1138-ban jelent meg *Olt* néven. Nevét az Árpád-korban letelepedett, a király szolgálatában álló Ácsokról kapta. **A település 1970-től nagyközség, 2007. július 01-jétől városi rangot kapott.** Jelentősebb külterületi lakott helyei a településnek Jeges pusztá, ahol 92 fő, Homokszőlőn 54 fő, míg Vaspusztán 45 fő él.

Ács földrajzi elhelyezkedése révén rendkívül jó közlekedési adottságokkal rendelkezik hazai és nemzetközi viszonylatban egyaránt. A településtől délre halad el az M1-es autópálya, a vasútállomása a Budapest–Győr–Hegyeshalom–Rajka-vonalon helyezkedik el.

A település közműellátásának kiépítettsége: a víz-, csatorna- és földgáz ellátottság teljesnek mondható. Ács valamennyi belterületi útja 100 %-ban portalanított, az úthálózat - néhány rövid szakasztól eltekintve - teljes egészében szilárd burkolatú, folyamatosan megújult. A település közparkjai és közkertje is jelentős megújuláson estek át, biztosítva az igényes környezetben való pihenési lehetőséget az itt élők számára. A település intézményhálózata a teljes alapellátást biztosítja lakóinak.

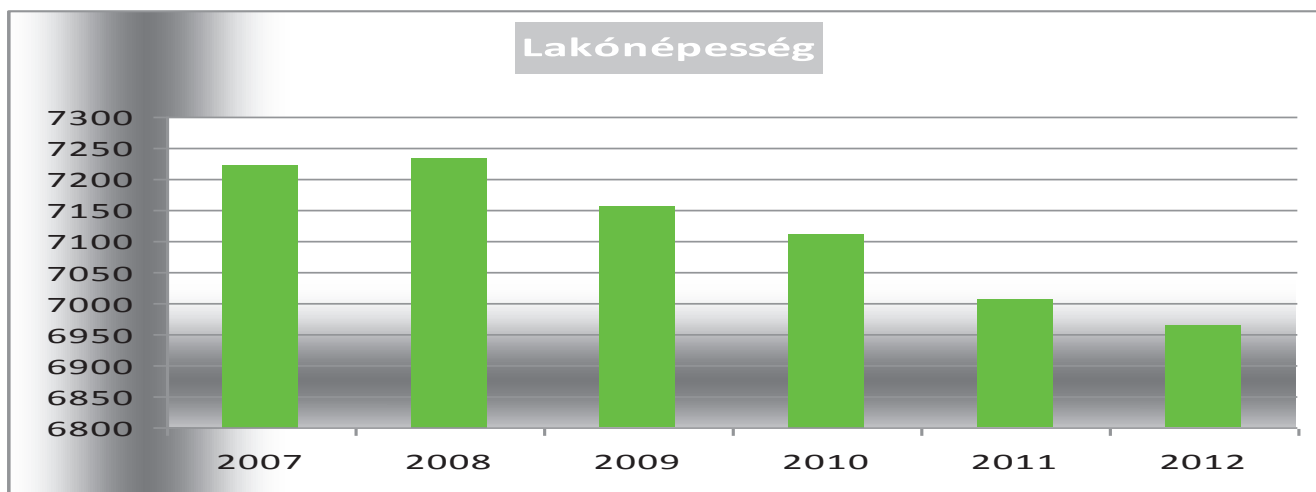
Ács város adottságai, fekvése a mezőgazdasági tevékenységeknek és az iparnak egyaránt kedvezhet. A város életében a mezőgazdasági tevékenységek a rég múlt hagyományaiba nyúlnak vissza. A vállalkozások ágazati jellemzőin is tapasztalható, hogy ez a tevékenység napjainkban is meghatározó a településen (a földművelés és az állattenyésztés).

Az ipari tevékenység csíráit az Ácsi Cukorgyár létrejötte teremtette meg, az üzem jelennőségét egészen a 2002-ben történ bezárásáig megőrizte. Az utóbbi tíz évben újabb nagyobb közép vállalatok települtek, közülük legnagyobb a Hartmann Hungary Kft., mozgásban tartva a gazdasági életet. Ennek ellenére a mikrovállalkozások jellemzik a helyi vállalkozásokat. A kereskedelmi élet is átalakult: a településen élők számára meghatározó két üzlet lánc betelepülése a városba, Penny Market és a CBA üzletlánc, a családi kisvállalatok számára viszont verseny jelent.

Környezetvédelme szempontjából meghatározó, hogy a háztartási szemét szelektív gyűjtése is kialakításra került, a városban több helyen található hulladékgyűjtő pont és hulladék udvar is.

Demográfiai jellemzők

A város a megyén belül nagyságrendileg a nyolcadik helyen áll. A város népsűrűsége 67 fő/km², ez megyei viszonylatban közepesnek mondható. Ács népessége 6965 fő, mely a megye lakosságának 2,25%-a. (1. sz. táblázat)



1. számú táblázat Lakónépesség száma az év végén

	lakónépesség
2007 (fő)	7223 fő
2008 (fő)	7232 fő
Lakónépesség számának változása (%)	100 %
2009 (fő)	7156 fő
Lakónépesség számának változása (%)	98.98 %
2010 (fő)	7110 fő
Lakónépesség számának változása (%)	99.35 %
2011 (fő)	7005 fő
Lakónépesség számának változása (%)	98.52 %
2012 (fő)	6965 fő
Lakónépesség számának változása (%)	99,42 %

Forrás: TeIR, KSH-TSTAR, Önkormányzati adatok

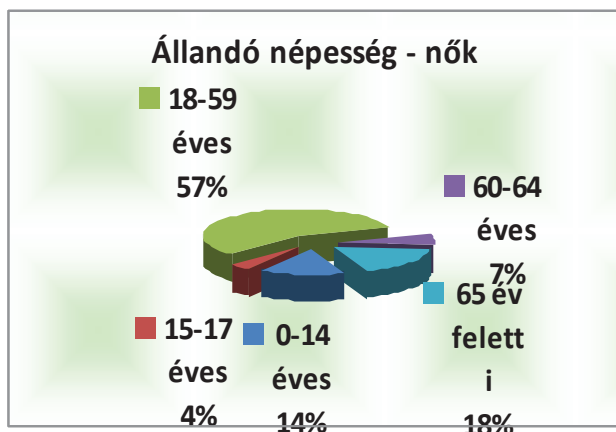

2. számú
táblázat -

Állandó népesség

állandó népesség száma	7132 fő
nő	3660 fő
	51,32 %
férfi	3472 fő
	48,68 %
0-2 évesek	199 fő
	2,7 %
0-14 éves nők	522 fő
	7,3 %
0-14 éves férfiak	551 fő
	7,7 %
15-17 éves nők	132 fő
	1,85 %
15-17 éves férfiak	151 fő
	2,1 %
18-59 éves nők	2086 fő
	29,5 %
18-59 éves férfiak	2134 fő
	30 %
60-64 éves nők	252 fő
	3,5%
60-64 éves férfiak	206 fő
	2,88 %
65 év feletti nők	668 fő
	9,36 %
65 év feletti férfiak	430 fő
	6 %

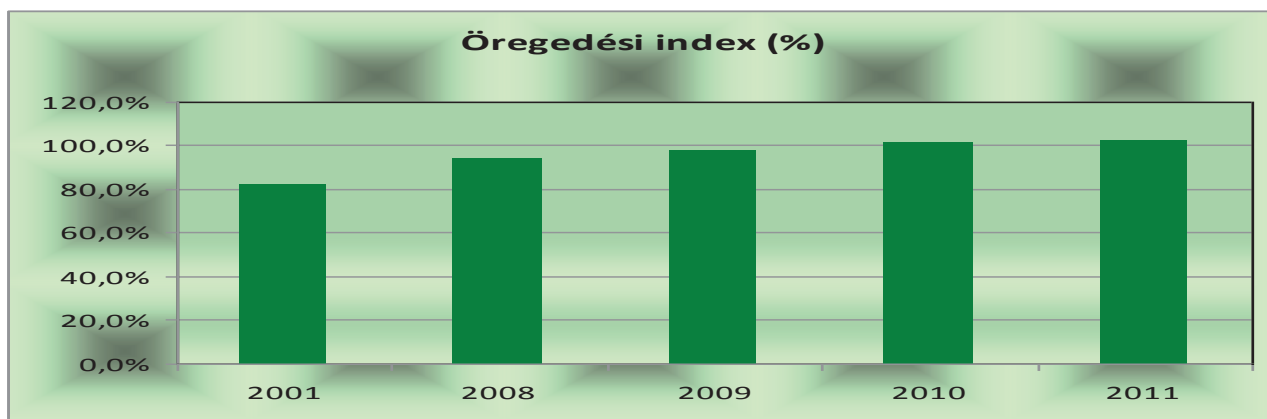
Forrás: TeIR, KSH-TSTAR

Az első táblázaton jól észrevehető, hogy Ács lakosainak a száma az utóbbi években fokozatosan csökken. A következő táblák adatai is ezt támasztják alá.



2011. év adatai

A korcsoportonkénti és nemenkénti bontást a második táblázat mutatja. Az adatok alapján megfigyelhető, hogy a nők többségben vannak az itt élők között. Általános társadalmi jelenség, hogy a nők születéskor várható átlag élettartama magasabb, mint a férfiaké, ez a táblázat alapján a településünkre is érvényesnek látszik, hiszen a korcsoportonkénti bontásban megfigyelhető, hogy a 0-59 évesek közötti bontásokban a férfiak száma minden esetben magasabb, a nők számának emelkedése csak a 60 év feletti korosztályra jellemző. Mindamelllett a népességszám csökkenésére utaló tendencia is megfigyelhető, különös képen az alábbi összehasonlításban: a 0-2 éves korosztályba a település lakóinak 2,7%-a tartozik, míg a szintén két évet magába foglaló 15-17 éves korosztályba a 3,95%-a



3. számú táblázat - Öregedési index

	65 év feletti állandó lakosok száma (fő)	0-14 éves korú állandó lakosok száma (fő)	Öregedési index (%)
2001	1039	1267	82,0
2008	1088	1158	93,9
2009	1099	1125	97,6
2010	1103	1083	101,8
2011	1098	1073	102,3
2012	N.A.	N.A.	N.A.

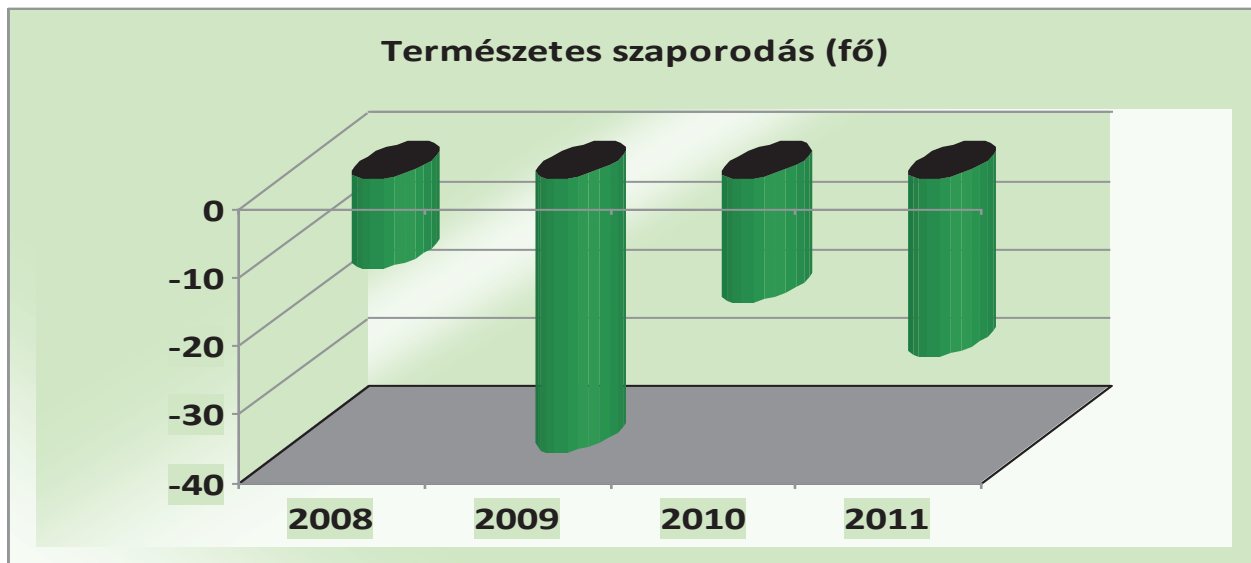
Forrás: TeIR, KSH-TSTAR, Önkormányzati adatok

Az öregedési index alakulása is rámutat arra, hogy a településen élő népesség körében **egyre magasabb az idősek száma és egyre inkább csökken a gyermekszám**, ezen arány kedvezőtlen alakulása eredményezi az öregedési index emelkedését.

4. számú táblázat - Természetes szaporodás

	Élve születések száma	halálozások száma	természetes szaporodás (fő)
2008	64	77	-17
2009	66	106	-40
2010	64	82	-18
2011	63	89	-26
2012	N.A.	95	N.A.

Forrás: TeIR, KSH-TSTAR, Önkormányzati adatok

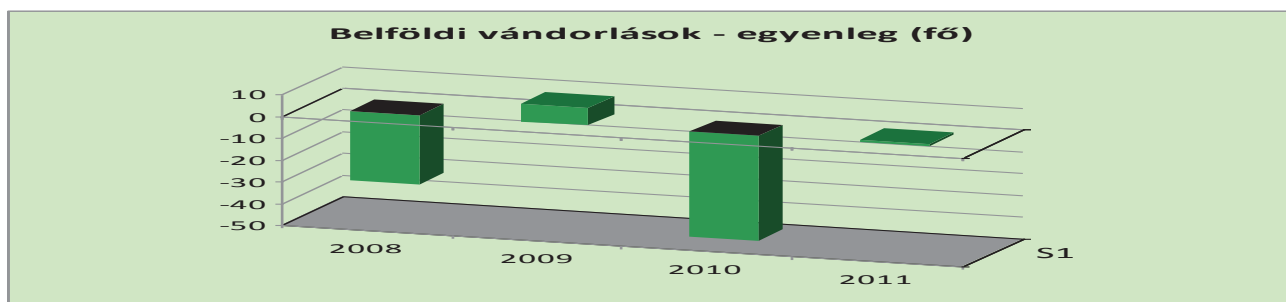


A népesség fogyás jellemző folyamata megfigyelhető az élve születések és halálozások számának alakulásán is, amelynek következménye az egyre idősödő lakosság. Ez az átlag országos szinten is hasonló.

6. számú táblázat - Belföldi vándorlások

	állandó jellegű odavándorlás	elvándorlás	egyenleg
2008	147	179	-32
2009	166	158	8
2010	126	174	-48
2011	123	122	1
2012	N.A.	N.A.	N.A.

Forrás: TeIR, KSH-TSTAR, Önkormányzati adatok



A mobilitási adatok mutatják a településre költözők és elköltözők arányát, amely a lakosság szám csökkenéshez szintén hozzájárul. Városunk állandó lakó népességének számát kedvezőtlenül befolyásolta a vonzáskörzetben fokozatosan visszavonuló cégek helyzete, munkalehetőség csökkenése, amely a gazdasági világválság következtében alakult ki.

Összegezve az összegyűjtött statisztikai adatokat megállapítható, hogy Ács Város lakosság száma a természetes népesedési folyamatok következtében egyrésztől idősödő összetételű mutat, másrésztől az alacsony születésszám és a vándorlások kedvezőtlen alakulása miatt az állandó népesség stagnálása, majd lassú fokozatos csökkenése fedezhető fel. Ezek a tendenciák az országosan megfigyelhető népesedési folyamatokhoz hasonlóak, jelentős eltérést nem mutatnak. A város életében és jövőképeiben meghatározó lehet ez a trend kialakulása, amely tudatos város politikától kétirányú megfontolt intézkedéseket kíván meg. Egyrésztől az öregedési folyamatok következtében az idősek egyre növekvő száma fontos meghatározója lehet az intézkedések alakításának. A népesedési folyamatok mutatnak rá arra, tendenciára is, hogy az öregedéssel párhuzamosan a születésszám is csökken, ez a trend előre vetítve az aktív korú népesség csökkenéséhez vezet. Ács Város politikájában **hangsúlyt kell fektetni a gyermekszám emelkedését célzó intézkedésekre, valamint a város mobilizáció kedvező alakulásának elősegítésére.**

Értékeink, küldetésünk

Ács Város az élhető, értékteremtő közösség megteremtése érdekében fontosnak tartja, hogy a településen élők számára biztosítva legyen az esélyek egyenlősége a mindennapi küzdelmek során.

Az önkormányzat szerepe, hogy az esélyegyenlőség teljesülésére garanciát vállaljon és ezen érdekeket szem előtt tartva átfogó képet alakítson ki a településen élők helyzetéről különös tekintettel a védett csoportokra. A helyzetelemzést követően pedig a feltárt hiányosságok kezelésére intézkedési tervet készítsen és ennek megfelelő programot hajtson végre, partnerek bevonásával a védett csoportokra való kiemelt odafigyeléssel.

A Helyi Esélyegyenlőségi Program átfogó célja

Ács Város Önkormányzata az Esélyegyenlőségi Program elfogadásával érvényesíteni kívánja:

- az egyenlő bánásmód, és az esélyegyenlőség biztosításának követelményét,
- a közszolgáltatásokhoz történő egyenlő hozzáférés elvét,
- a diszkriminációmentességet,
- szegregációmentességet,
- a foglalkoztatás, a szociális biztonság, az egészségügy, az oktatás és a lakhatás területén, a helyzetelemzés során feltárt problémák komplex kezelése érdekében szükséges intézkedéseket. A köznevelési intézményeket – az óvoda kivételével – érintő intézkedések érdekében együttműködik az intézményfenntartó központ területi szerveivel (tankerülettel).

Az önkormányzat alapvető célja, hogy az egyenlőség alapelve érvényesüljön a településen, ez által a közvetlen vagy közvetett diszkrimináció vagy hátrányos megkülönböztetés senkit ne érjen sem faj, szín, nem, nyelv, vallás, politikai vagy más vélemény, nemzeti vagy társadalmi származás, vagyoni, születési vagy egyéb helyzet szerint.

A célok megvalósulása érdekében, helyi érték teremtő és elfogadó társadalom kialakítására törekszik szem előtt tartva az empátia és szolidaritás értékeit az intézkedések során. Törvény által meghatározott védett csoportokat a célok megvalósulása érdekében folytatott intézkedés sorozata folyamán kiemelten kezeli.

A város politikai intézkedések során

- biztosítja az esélyegyenlőséget és az egyenlő bánásmód alapelveit figyelembe véve jár el,
- elősegíti a helyi társadalom szolidaritását, összetartását, ösztönző magatartást
- feltérképezi a meglévő szegregációs tendenciákat
- azok felszámolásának elősegítésére intézkedéseket határoz meg, törekszik a kialakult hátrányok csökkentésére illetve a kialakulásban lévők megelőzésére
- elősegíti az integráció, szolidaritás, értékteremtő élhető közösség kialakulását eredményesen támogató programok fenntartását illetve bővítését.

A HEP helyzetelemző részének célja

Elsődleges célunk számba venni a 321/2011. (XII. 27.) Korm. rendelet 1. § (2) bekezdésében nevesített, esélyegyenlőségi szempontból fókuszban lévő célcsoportokba tartozók számát és arányát, valamint helyzetét a településen.

E mellett célunk a célcsoportba tartozókra vonatkozóan áttekinteni a szolgáltatásokhoz történő hozzáférésük alakulását, valamint feltárni az ezeken a területeken jelentkező problémákat.

További célunk meghatározni az e csoportok esélyegyenlőségét elősegítő feladatokat, és azokat a területeket, melyek fejlesztésre szorulnak az egyenlő bánásmód érdekében.

A célok megvalósításának lépéseit, azok forrásigényét és végrehajtásuk tervezett ütemezését az HEP IT tartalmazza.

A HEP IT célja

Célunk a helyzetelemzésre építve olyan beavatkozások részletes tervezése, amelyek konkrét elmozdulásokat eredményeznek az esélyegyenlőségi célcsoportokhoz tartozók helyzetének javítása szempontjából.

További célunk meghatározni a beavatkozásokhoz kapcsolódó kommunikációt.

Szintén célként határozzuk meg annak az együttműködési rendszernek a felállítását, amely a programalkotás és végrehajtás során biztosítja majd a megvalósítás, nyomon követés, ellenőrzés-értékelés, kiigazítás támogató strukturális rendszerét, vagyis a HEP Fórumot és a hozzá kapcsolódó tematikus munkacsoportokat.

A Helyi Esélyegyenlőségi Program Helyzetelemzése (HEP HE)

1. Jogszabályi háttér bemutatása

A helyi esélyegyenlőségi program elkészítését az egyenlő bánásmódról és az esélyegyenlőség előmozdításáról szóló 2003. évi CXXV. törvény (továbbiakban: Ebktv.) előírásai alapján végeztük.

A program elkészítésére vonatkozó részletszabályokat a törvény végrehajtási rendeletei,

- a helyi esélyegyenlőségi programok elkészítésének szabályairól és az esélyegyenlőségi mentorokról” szóló 321/2011. (XII.27.) Korm. rendelet „2. A helyi esélyegyenlőségi program elkészítésének szempontjai” fejezete és
- a helyi esélyegyenlőségi program elkészítésének részletes szabályairól szóló 2/2012 (VI.5.) EMMI rendelet

alapján alkalmaztuk, különös figyelmet fordítva a

- a Magyarország helyi önkormányzatairól szóló 2011. évi CLXXXIX. törvény (továbbiakban: Möt.)
- a szociális igazgatásról és szociális ellátásokról szóló 1993. évi III. törvény (továbbiakban: Szt.)
- a foglalkoztatás elősegítéséről és a munkanélküliek ellátásáról szóló 1991. évi IV. törvény (továbbiakban: Ft.)
- a nemzetiségek jogairól szóló 2011. évi CLXXIX. törvény (továbbiakban: nemzetiségi törvény)
- az egészségügyről szóló 1997. évi CLIV. törvény (továbbiakban: Eütv.)
- a gyermekek védelméről és a gyámügyi igazgatásról szóló 1997. évi XXXI. törvény (továbbiakban: Gyvt.)
- a nemzeti köznevelésről szóló 2011. évi CXC. törvény (továbbiakban: Nkntv.)

előírásaira.

1.1 A program készítését előíró jogszabályi környezet rövid bemutatása

Magyarország Alaptörvénye XV. Cikk :

(1) A törvény előtt mindenki egyenlő. Minden ember jogképes.

(2) Magyarország az alapvető jogokat mindenkinek bármely megkülönböztetés, nevezetesen faj, szín, nem, fogyatékoság, nyelv, vallás, politikai vagy más vélemény, nemzeti vagy társadalmi származás, vagyoni, születési vagy egyéb helyzet szerinti különbségtétel nélkül biztosítja.

(3) A nők és a férfiak egyenjogúak.

(4)²⁷ Magyarország az esélyegyenlőség és a társadalmi felzárkózás megvalósulását külön intézkedésekkel segíti.

(5)²⁸ Magyarország külön intézkedésekkel védi a családokat, a gyermekeket, a nőket, az időseket és a fogyatékkal élőket.

2003. évi CXXV. törvény az egyenlő bánásmódról és az esélyegyenlőség előmozdításáról

„4. § Az egyenlő bánásmód követelményét

a) a magyar állam,

b) a helyi és kisebbségi önkormányzatok, ezek szervei, ..jogviszonyaik létesítése során, jogviszonyaikban, eljárásaik és intézkedéseik során kötelesek megtartani.”

- 1) 2011. évi CLXXIX. törvény a nemzetiségek jogairól szóló
- 2) 2011. évi CLXXXIX. törvény Magyarország helyi önkormányzatairól
- 3) 2011. évi CXC. törvény a nemzeti köznevelésről
- 4) 362/2004. (XII. 26.) Kormányrendelet az Egyenlő Bánásmód Hatóságról és eljárásának részletes szabályairól

1.2 Az esélyegyenlőségi célcsoportokat érintő helyi szabályozás rövid bemutatása.

A Helyi Szociális Rendelet a helyi szociális szükségleteket figyelembe véve aktualizálja, kiemelten fókuszál a védett csoportokra.

A Képviselő-testület a helyi szabályozási tevékenysége során az esélyegyenlőségi szempontokat is figyelembe veszi.

2. Stratégiai környezet bemutatása

2.1 Kapcsolódás helyi stratégiai és települési önkormányzati dokumentumokkal, koncepciókkal, programokkal

Ács a Közép Dunántúli régióban helyezkedik el. A régió három megyét foglal magában (Fejér-Komárom Esztergom- Veszprém megye), valamint 26 kistérsége található a régió területén. Ács Komárom Esztergom megyében található, kapcsolódási pontjai a Komáromi kistérséggel fűzik össze.

Ács Város Antiszegregációs és Városfejlesztési tervének megfogalmazására került sor, amely az egymásra épülő fejlesztési stratégiákat, irányelveket fogalmaz meg középtávú célokat kitűzve. A dokumentum a helyzetkép megalkotásával jövőkép kialakítására, célrendszer megfogalmazására fókuszál. Az esélyegyenlőségi célcsoportok is kirajzolódnak benne így kapcsolódik mind a helyzetelemzéssel mind a célokat megfogalmazó része az esélyegyenlőségi tervhez.

Ács Város a településen élő szociálisan rászorult személyek részére biztosítandó szolgáltatási feladatok meghatározása érdekében **Szolgáltatástervezési koncepciót készít.** Szociális Szolgáltatás fejlesztési Koncepció elkészítésére 2004. -ben került sor, amelyet az önkormányzat két évente felülvizsgál. 2012 évben volt a legutóbbi felülvizsgálat, amely során a helyi szociális szükségletek figyelembe vételével a Koncepcióban megfogalmazott tervek aktualizálása megvalósult. A Koncepcióban kiemelt szerepet kapott az idős barát ellátórendszer kialakításnak terve, valamint a hiányzó ellátások is megfogalmazásra kerültek.

2.2 A települési önkormányzat rendelkezésére álló, az esélyegyenlőség szempontjából releváns adatok, kutatások áttekintése, adathiányok kimutatása

A helyzetelemzés alapját szolgáló statisztikai adatokat a TEIR adatbázisból, valamint a helyi nyilvántartásokból gyűjtöttük össze. Felhasználtuk az ágazati beszámolók megállapításait, a Szociális Szolgáltatás Tervezési Koncepció és a partnerek megállapításai tették lehetővé a széleskörű adatgyűjtést megvalósulását. A statisztikai adatok mellett kiemelt szerepet kaptak a szakemberek tapasztalatai, valamint a korábbi helyzetelemzések másodelemzése. Az adatgyűjtés során párhuzamosan történt a TEIR rendszer használat és a partnerek bevonása, így válhatott a helyzetkép kialakítása széleskörűen megalapozottá. Mind ezek ellenére is vannak olyan hiányzó adatok, amelyekhez nem jutottunk hozzá, ezekben az esetekben a korábbi adatokra, helyzetelemzésekre és a szakemberek tapasztalataira támaszkodtunk.



3. A mély szegénységben élők és a romák helyzete, esélyegyenlősége

Mély szegénység fogalmának használata széles körben elterjedt. Körüljárása mégis szükséges. *A mély szegénység egy olyan tartós állapot, amely bizonyos rétegeket hosszú időn át a létminimum szintje alatt tart.* Ezek az egyének, családok az alapvető szükségleteiket is nehezen tudják kielégíteni, nem rendelkeznek jövőképpel, nem tudnak tervezni. A mindennapjaikat a máról holnapra élés és az azonnali szükséglet kielégítés jellemzi. Gyakran előfordul, hogy alkalmi munkákat vállalnak, amelynek heti vagy kiszámíthatatlan bérezése szintén nem segíti elő a jövő tervezését. Ez kihatással van a család pénzbeosztására, gazdálkodására, családtervezésére és minden az élethez kapcsolódó területre. A gyermekek ezeket a mintákat látják az élet mindennapjaiban és örökítik tovább generációkon keresztül. *A mély szegénység napjainkban is nyomon követhető, ebből az állapotból külső segítség nélkül nincs kiút,* ezek az alapelvek a Nemzeti Társadalmi Felzárkózási Stratégiában is megfogalmazására kerültek.

3.1 Jövedelmi és vagyoni helyzet

A szegénység állapota alacsony jövedelmi helyzettel párosul. Ez az állapot a vagyoni jövedelmi helyzeten túl az életszínvonalat meghatározó más területekre is kiterjed így különösen: a szociális biztonság, oktatás, foglalkoztatás, lakhatás, egészségügyi állapot területén is meghatározó. Egyik szegmense a munkanélküliség is, amely jelentősen befolyásolja a család életszínvonalát. Az alacsony jövedelmi helyzet lehetőséget ad a szociális juttatások igénybevételére. Az inaktív rétegek közül, többen szorulnak ezekre, a segítségekre, pénzbeli ellátásokra. A munkanélküliek száma egy részét foglalja magában, azoknak, akik nehéz körülmények között élnek. Jelentősek azok a rétegek is, akik státusza tisztázatlan, mert nem regisztráltatták magukat a Munkaügyi Központba, de bejelentett munkaviszonnyal sem rendelkeznek, a következő számadatokból az ő helyzetükre nem következtethetünk.

3.2 Foglalkoztatottság, munkaerő-piaci integráció

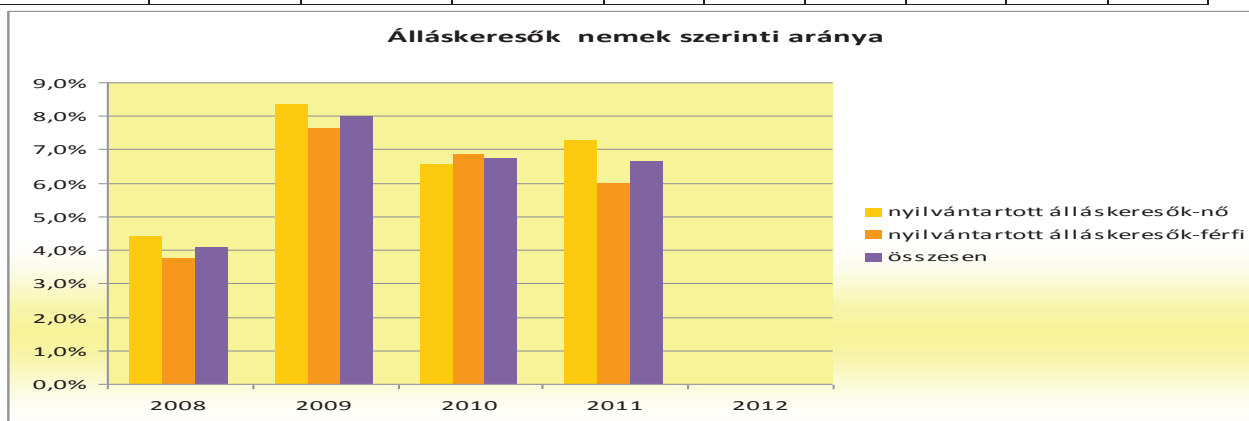
A HEP 1. számú mellékletében elhelyezett táblázatokba gyűjtött adatok, valamint a helyi önkormányzat a foglalkoztatás elősegítéséről és a munkanélküliek ellátásáról szóló 1991. évi IV. törvény (továbbiakban: Ft.) és a Möt-v-ben foglalt feladatai alapján településünkre jellemző foglalkoztatottságot, munkaerő-piaci lehetőségeket kívánjuk elemezni az elmúlt évek változásainak bemutatásával, a különböző korosztályok, illetve nemek szerinti bontásban. Az elemzést összevetjük térségi és országos adatokkal is.

Foglalkoztatottak, munkanélküliek, tartós munkanélküliek száma, aránya

Ebben az alfejezetben az adatgyűjtés során feltárára került a munkanélküliek száma, tartós munkanélküliek száma az állandó lakónépességhez viszonyított arányai. Az adatgyűjtés során a TEIR rendszerben elérhető adatokkal és a Munkaügyi Hivatal által szolgáltatott adatok álltak rendelkezésre. Eltérések azért tapasztalhatóak mert, a TEIR rendszerből mindig az utolsó negyedéves adatokkal lehetett számolni.

3.2.1. számú táblázat - Nyilvántartott álláskeresők száma és aránya, 15-64 évesek száma

	15-64 év közötti lakónépesség (fő)			nyilvántartott álláskeresők száma					
	nő	férfi	összesen	nő		férfi		összesen	
				fő	%	fő	%	fő	%
2008	2424	2477	4901	106	4,4	93	3,7	199	4,8
2009	2423	2477	4900	202	8,3	189	7,6	391	8
2010	2388	2466	4854	157	6,5	169	6,8	326	6,7
2011	2406	2458	4864	175	7,2	147	6	322	6,6
2012	N.A.	N.A.	N.A.	174	N.A	121	N.A	295	N.A



A táblázat adataiból érzékelhetővé válik a 2008-2009 folyamán bekövetkezett gazdasági világválság hatása. Ennek következtében főként a 2009-es évben kétszeresére növekedett a munkanélküliek aránya, a nők magasabb száma ekkor még nem volt annyira kirívó, a 2012 adatok alapján az eltérés meghatározó. Ezek alapján feltételezhető, hogy a nők munkanélkülisége magasabb és nehezebben tudnak visszaintegrálódni a munkaerő piacra, mint a férfiak. Ennek hátterében állhat, hogy a gyakorinak mondható műszakos munkabeosztás nem vagy, nehezen egyeztethető össze a családban ellátandó feladatokkal. Illetve jelentheti azt is, hogy nők képzettsége és lehetőségei az új helyzetben nehezebben átcsoportosíthatóak elavultnak nem relevánsnak mondhatóak.

A munkanélküliek számának emelkedését jelentősen befolyásolta, hogy a vonzás körzetben elérhető munkalehetőségek száma jelentősen csökkent a gazdasági válság következtében. A

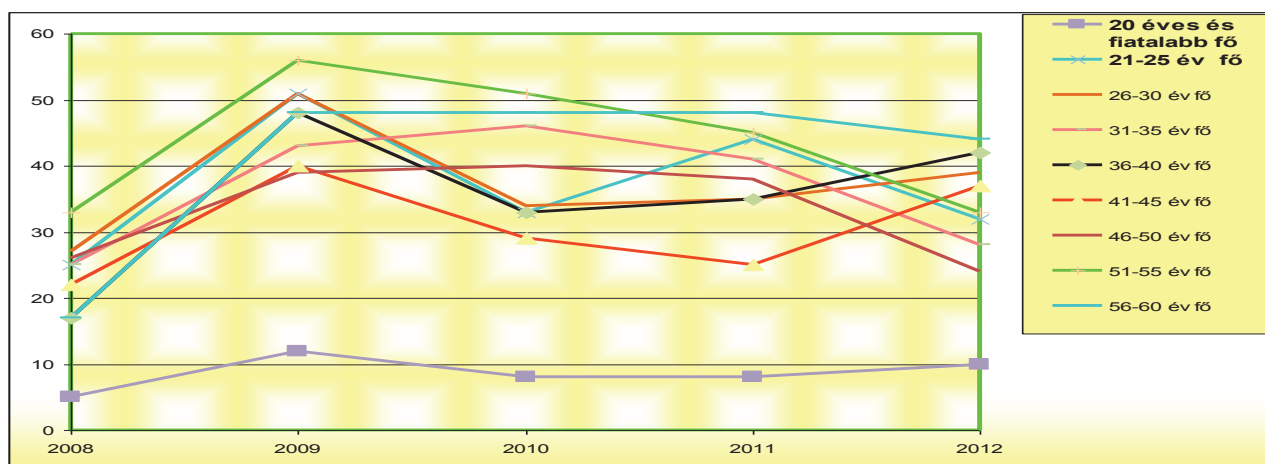
közvetlen közelben elhelyezkedő, korábban virágzó ipari parkban jelenleg egy-két bizonytalan jövőjű vállalat helyezkedik el.

A kedvezőtlen gazdasági változásoknak köszönhetően, a munkáltatók helyzeti előnybe kerültek, hiszen egyetlen álláshelyre számtalan álláskereső jut. Így a munkafeltételek alakulása nem a munkavállalóknak kedvez. Összességében ez meghatározó az életszínvonal alakulásában is. Az iskolai végzettség szempontjából ez azt is jelentheti, hogy az alacsonyabb iskolai végzettségűeket, olcsóbb munkaerőt alkalmaznak, kiszorítva ezzel a munkaerőpiacról a képzéssel rendelkezőket.

3.2.2. számú táblázat - Regisztrált munkanélküliek száma korcsoport szerint

		2008	2009	2010	2011	2012
nyilvántartott álláskeresők száma összesen	fő	199	391	326	322	295
20 éves és fiatalabb	fő	5	12	8	8	10
	%	2,51	3,06	2,46	2,5	3,39
21-25 év	fő	25	51	33	44	32
	%	12,56	13,04	10,15	13,6	10,8
26-30 év	fő	27	51	34	35	39
	%	13,5	13,04	10,46	10,9	13,22
31-35 év	fő	25	43	46	41	28
	%	12,5	11	14,15	12,7	9,49
36-40 év	fő	17	48	33	35	42
	%	8,5	14,76	10,15	10,9	14,23
41-45 év	fő	22	40	29	25	37
	%	11,05	10,23	8,92	7,76	12,54
46-50 év	fő	26	39	40	38	24
	%	13,05	10	12,3	11,8	8,13
51-55 év	fő	33	56	51	45	33
	%	16,5	14,32	15,7	14	11,18
56-60 év	fő	17	48	48	48	44
	%	8,54	14,76	14,7	12,15	14,91
61 év felett	fő	2	3	4	3	6
	%	1	0,76	1,23	0,93	1,35

Forrás: TeIR, Nemzeti Munkaügyi Hivatal

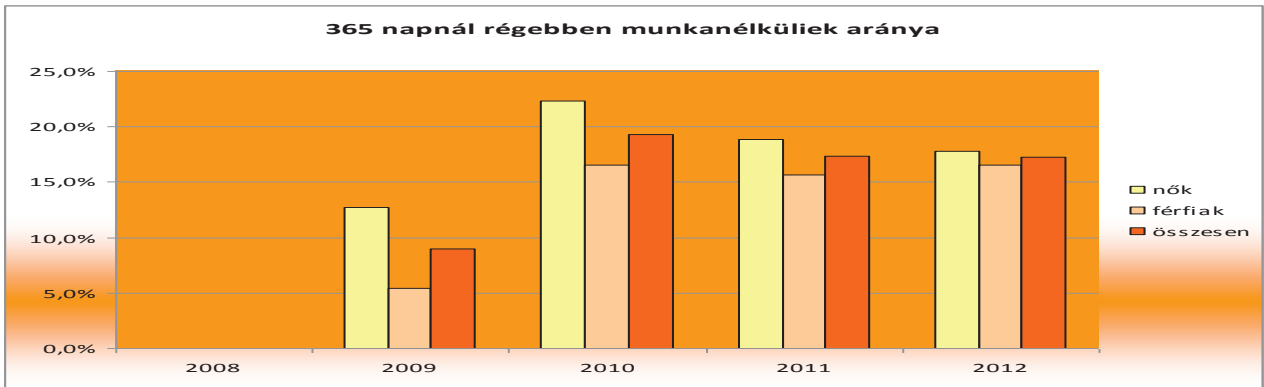


Az idősoros adatokból kikövetkeztethető, hogy a gazdasági válság óta eltelt időben fokozatosan csökken a munkanélküliek száma kivéve a nyugdíjazás előtti korcsoportot, őket a válság számbeli, és visszaintegrálódás szempontjából is súlyosabban érintette.

A következő két tábla a tartós munkanélküliség tendenciáira jellemző adatok olvashatóak ki. A nők hátrányos helyzete ezeken, a táblázatokon is szembeűnő. Összességében magasabb számban vannak, mint férfi társaik, annak ellenére, hogy a demográfiai adatok alapján ezekben, az életszakaszokban még nem magasabb az arányuk. 2012-re kis mérséklést mutat a létszámuk.

	nyilvántartott/regisztrált munkanélküli összesen			365 napnál régebben regisztrált munkanélküli					
	<i>fő</i>			<i>fő</i>			<i>%</i>		
	nő	férfi	összesen	nő	férfi	összesen	Nő	férfi	összesen
2008	N.A.	N.A.	205	N.A.	N.A.	36	N.A.	N.A.	17,6
2009	174	183	357	24	11	35	13,8	6,0	9,8
2010	185	173	359	35	28	62	18,9	16,2	17,3
2011	172	154	326	33	23	56	19,2	14,9	17,2
2012	179	133	311	31	20	50	17,3	15,0	16,1

Forrás: Komáromi Munkaügyi Hivatal

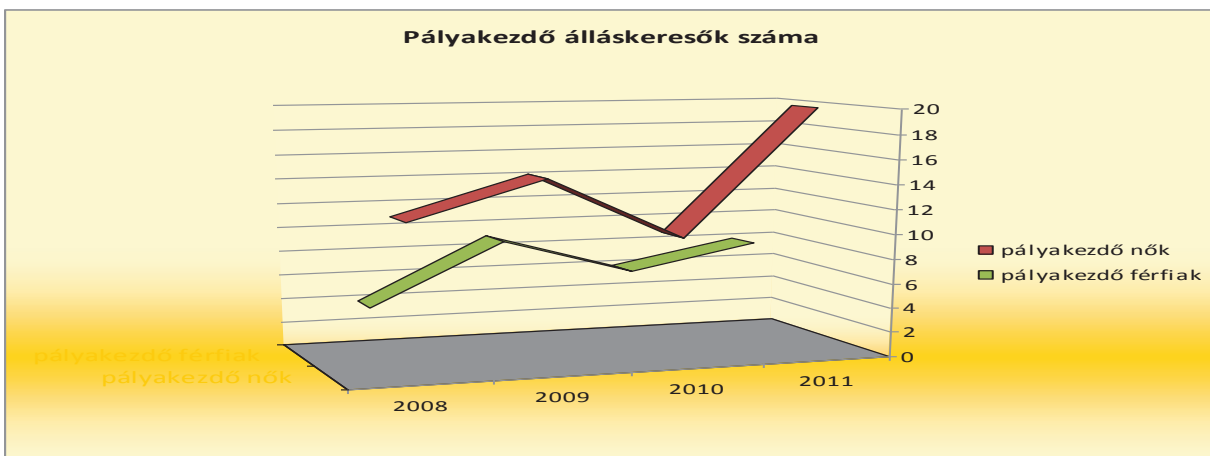


A nők hátránya pályakezdők körében is megfigyelhető, kétszer jobban sújtja őket a munkanélküliség, mint a férfiakat.

3.2.4. számú táblázat - Nyilvántartott pályakezdő álláskeresők száma és a 18-29 éves népesség száma nemeként

év	18-29 évesek száma			Nyilvántartott pályakezdő álláskeresők száma					
	nő	férfi	összesen	nő		Férfi		összesen	
	fő	fő	fő	fő	%	fő	%	fő	%
2008	532	566	1098	12	2,25	4	0,7	16	1,45
2009	534	546	1080	15	2,8	9	1,64	24	2,22
2010	511	550	1061	10	1,95	6	1	16	1,5
2011	520	556	1076	20	3,846	8	1,43	28	2,6
2012	N.A.	N.A.	N.A.	N.A.	N.A.	N.A.	N.A.	N.A.	N.A.

Forrás: TeIR, Nemzeti Munkaügyi Hivatal



Munkanélküliség szempontjából magas kockázatú csoportok közé sorolhatók az idősebb, nyugdíj előtt álló korosztályok, a pályakezdő nők és a gyermekvállalást követően a munkaerőpiacra visszatérő nők, valamint a megváltozott munkaképességű és fogyatékos emberek. **Fontos lenne**

számukra, olyan egy műszakos, vagy /és részmunkaidős munkalehetőségek kialakítása, amely elősegítené a munkaerő piacra történő vissza/beintegrálásukat.

A pályakezdő fiatalok elhelyezkedését elsősorban a munkalehetőségek száma, a nem megfelelő szakmaválasztás, a szakmai tapasztalat hiánya és az iskolai végzettség befolyásolja. Az ifjúsági munkanélküliség strukturális munkanélküliség, a munkaerőpiac elvárásai ma már nemcsak a végzettségre és a szakképzettségre, hanem a különböző személyes kompetenciákra, szakmai és gyakorlati tudásra is vonatkoznak. **Ezek a tudások a tapasztalatszerzés során válnak elsajátíthatóvá, így a pályakezdők tudáskészletében, kompetenciáiban nem vagy csak kis mértékben fedezhetőek fel. Abban az esetben, hogyha a pályakezdők nem kapnak lehetőséget tudásaik kibontakoztatására úgy a fent említett készségek, nem tudnak kialakulni így a tapasztalat szerzés biztosítása kiemelt szerepet, kell, hogy kapjon.**

Az alábbi szám adatok a munkanélküliség és az iskolai végzettség összefüggéseit vizsgálja.

3.2.5. számú táblázat - Alacsonyan iskolázott népesség

év	<i>15 éves és idősebb lakosság száma összesen</i>			<i>15-X éves legalább általános iskolát végzettek száma</i>			<i>általános iskolai végzettséggel nem rendelkezők 15-x évesek száma</i>					
	<i>összesen</i>	<i>nő</i>	<i>férfi</i>	<i>összesen</i>	<i>nő</i>	<i>férfi</i>	<i>Összesen</i>		<i>nő</i>		<i>férfi</i>	
	<i>fő</i>	<i>fő</i>	<i>fő</i>	<i>fő</i>	<i>fő</i>	<i>fő</i>	<i>fő</i>	<i>%</i>	<i>fő</i>	<i>%</i>	<i>fő</i>	<i>%</i>
2001	5947	3076	2871	2097	N.A.	N.A.	702	11,8	N.A.	N.A.	N.A.	N.A.
2011	5946	3063	2883	N.A.	N.A.	N.A.	N.A.	N.A.	N.A.	N.A.	N.A.	N.A.

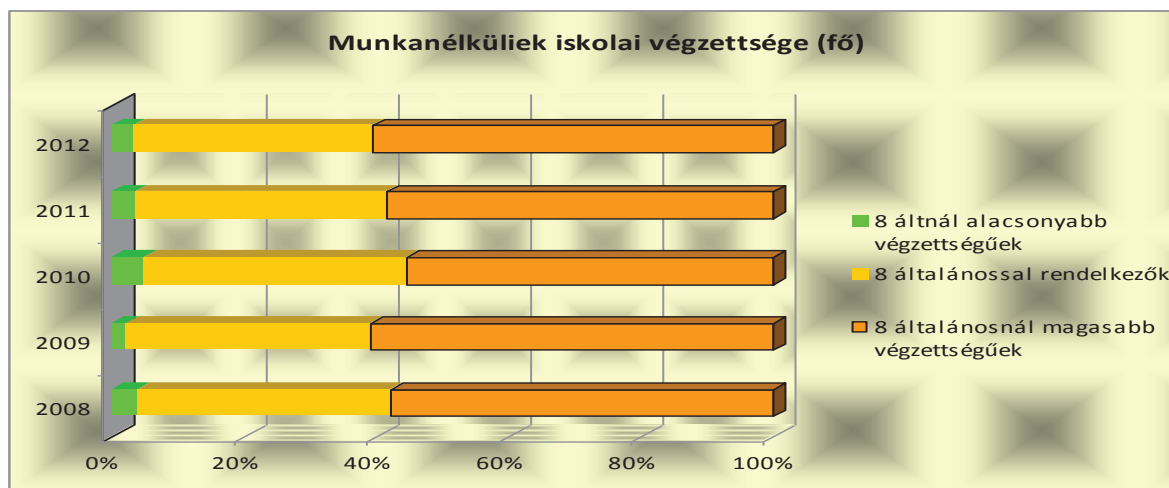
Forrás: TeIR, KSH Népszámlálás

A népszámlálási adatok csak a 2001 –re vonatkozóan voltak megtalálhatóak. Az akkori állapot szerint magas az adott korcsoportban az általános iskolai végzettséggel nem rendelkezők aránya. A korcsoport meghatározásból adódóan ez a szám tartalmazhatja azokat a túlcúsúzókat is, akik esetleg késve de mégiscsak megszerezték ezt az iskolai végzettséget. Az adatok szélesebb körben történő vizsgálatát lehetővé teszi, ha figyelembe vesszük a Városfejlesztési koncepció megállapításait miszerint: visszaszorult az alacsony iskolai végzettségűek aránya és emelkedett az iskolázottságnak a mértéke általában és a nők körében egyaránt. Ennek ellenére az iskolázottsági szint némileg alacsonyabb a megyei átlagnál. Ezeket, az adatokat összevetve a munkanélküliséggel sújtott egyének iskolai végzettségével megállapíthatjuk, hogy ebben a körben is relatíve alacsony a számuk.

3.2.6. számú táblázat - Regisztrált munkanélküliek száma iskolai végzettség szerint

év	nyilvántartott álláskereső száma összesen Fő	A nyilvántartott álláskeresők megoszlása iskolai végzettség szerint					
		8 általánosnál alacsonyabb végzettség		8 általános		8 általánosnál magasabb iskolai végzettség	
		fő	%	fő	%	fő	%
2008	199	8	4%	76	38,2%	115	57,8%
2009	391	9	2,3%	144	36,8%	238	60,9%
2010	326	16	5%	126	39,5%	177	55,5%
2011	322	12	3,7%	122	37,9%	188	58,4%
2012	295	10	3,4%	106	35,9%	179	60,7%

Forrás: TeIR, Nemzeti Munkaügyi Hivatal



Az adattáblából kiolvasható, hogy a munkanélküliség leginkább a 8 általánosnál magasabb iskolai végzettségűeket sújtja. Egyértelmű tendencia a számokból nem olvasható ki. A 8 általános iskolai végzettséggel rendelkezők a második helyen állnak és mind a regisztráltak mind a tartós munkanélküliek körében alacsony a számuk. Ez a meglepő számadat azt is feltételezheti, hogy **vannak olyan csoportok, egyének, akik mellőzik a regisztrációt.** Másrészt arra is rámutat, hogy a rendelkezésre álló végzettségek iránt alacsony a kereslet. **Összegezve a munkaerő piaci kereslet és az iskolai végzettségek nem állnak összhangban egymással.**

A felnőtt oktatásra vonatkozóan további részleteket a Város fejlesztési koncepció alapján sikerült feltárni.

Általános iskolai felnőttoktatás a vonzáskörzetben érhető el, a Teir adatai szerint az utóbbi négy évben nem volt eredményesen befejezett képzés.

A korábbi években a Balassi Bálint Gimnázium Ácsi Tagintézménye a SZILTOP Oktatási Kht 2001-től esti tagozatú gimnáziumi tagozatának a működtetése, a Gárdonyi Géza Általános Iskolaoktatási helyiségeiben valósulhatott meg. Forráshiány miatt 2008/2009 tanévben megszűnt így napjainkban már csak a vonzáskörzetben érhető el ez a szolgáltatás. Komáromban a Pannon Kincstár Tanoda fogadja, azokat a felnőtteket, akik tovább/átképezni szeretnék magukat. A tapasztalataik szerint a felnőttképzésben többen vesznek részt, mint akik eredményesen el tudják végezni. A magasabb lemorzsolódási adatok annak, köszönhetőek, hogy sokan a képzési feladatok ellátását családi és munkahely mellett, teszik. Így egyszerre többfelé kell teljesíteni egyazon időben, ez megnehezíti a helyzetüket.

Az adatok a szolgáltatás azon időszakát vizsgálta, amikor a település vonzáskörzetében érhető el a felnőttképzési lehetőség. 2009-ben 7-en végeztek középiskolai végzettséget adó képzés keretében. A későbbiekben látni fogjuk, hogy a munkanélküliség szempontjából Ácson nem az alacsony iskolai végzettséggel rendelkezők a legmagasabb kockázati csoport.

Közfoglalkoztatás

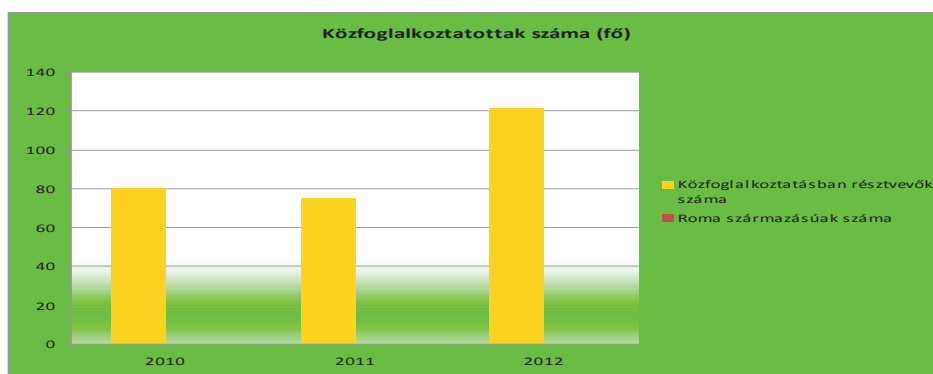
A közhasznú foglalkoztatás egy olyan foglalkoztatási intézkedés, amely az önálló munkavállalásra motivált egyéneket segíti jövedelemhez, segíti a munka világába történő visszaintegrálást. Ugyanakkor rámutat arra, hogy ezeknek az embereknek számos készsége fejlesztésre szükséges a valódi munkaerőpiacon történő elhelyezkedéshez.

3.2.9. számú táblázat - Közfoglalkoztatásban résztvevők száma

	<i>Közfoglalkoztatás -ban résztvevők száma</i>	<i>Közfoglalkoztatásban résztvevők aránya a település aktív korú lakosságához képest</i>	<i>Közfoglalkoztatásba n résztvevő romák/cigányok száma</i>	<i>Közfoglalkoztatásba n résztvevők romák aránya az aktív korú roma/cigány lakossághoz képest</i>
2010	80	1,6%	N.A.	N.A.
2011	75	1,54%	N.A.	N.A.
2012	121	N.A.	N.A.	N.A.

Forrás: Önkormányzat adatai

A közfoglalkoztatottak származására vonatkozó adatok a személyiségi jogok védelme miatt nem állnak rendelkezésre.



Ács Város Önkormányzata a közfoglalkoztatások megszervezésénél törekszik a jogszabály által meghatározott keretek között a támogatás maximális kihasználására, annak érdekében, hogy a segélyezési rendszerben minél, szélesebb körben nyújtsanak közmunka lehetőséget. Az elmúlt években jelentősen megváltozott a közmunka szervezésének módja. A korábbi években az volt a cél, hogy viszonylag állandó körben minél hosszabb ideig nyújtsanak munkalehetőséget. Napjainkban viszont közmunkába bevontak létszámának növelése a munkavégzés időtartamának, csökkentése a jellemző, annak érdekében, hogy a segélyezés minél szélesebb körben tudjon megvalósulni.

A közmunka szervezésénél kiemelt figyelmet fordítanak arra, hogy a rossz egészségi állapotú külterületen élők, vagy a központtól távolabb élők csoportjára: számukra igyekeznek a lakóhelyükhöz közeli munkavégzési lehetőséget biztosítani.

A személyes konzultációs során a megkérdezett szakember elmondta, hogy a tovább fejlesztési lehetőséget nem a képzések biztosításában, hanem az egyszerű munkafolyamatokból álló értékteremtő munka megvalósításában látná. Nehezen megvalósíthatónak érzi a valós munka erőpiaci lehetőségek és közmunka közötti átlépési lehetőséget. A város pályázási lehetőségeit nehezíti, hogy az álláskeresők állandó lakosság viszonyított aránya 0,4 %-kal alacsonyabb a kritikus értéknél.

A foglalkoztatáshoz való hozzájárás a városban is biztosított. Potenciális munkalehetőséget jelentenek a középvállalkozások jelenléte a városban egy 249 fő feletti munkavállalót alkalmaz, míg további 3 cég számol be 49-249 fő közötti létszámról. Sokan mikro vállalkozások is alapítottak, a helyi gazdasági életet leginkább ez jellemzi. Ez azonban egy- két fő számára biztosít munkalehetőséget. Az alábbi cégek biztosítanak potenciális munkalehetőségeket: Hartmann Hungary Kft, Fiorács Kft, Leier Holding Kft Agrorum Kft, Memfő Kft

Nemzetgazdasági ágazati besorolás szerint: a mezőgazdasági vállalkozások száma magas, a feldolgozóipar viszonylag alacsony, a kereskedelmi cégek közül két nagyobb üzletlánc is betelepült

a településre: CBA, valamint a Penny Market ezzel új munkalehetőségek is létesültek. A helyi kis vállalkozások tevékenységére kedvezőtlen hatással volt.

Közlekedés

	<i>Legközelebbi centrum</i>	<i>Megye-székhely</i>	<i>Főváros</i>
<i>elérhetőség átlagos ideje autóval</i>	20 PERC	60 PERC	100perc
<i>autóbusz járatpárok száma munka- napokon</i>	6	1	-
<i>átlagos utazási idő autóbusszal</i>	30 PERC	120 PERC sok átszállás	-
<i>vonat járatok átlagos száma munkanapokon</i>	21	21	21
<i>átlagos utazási idő vonattal</i>	10 PERC	30 PERC	-
<i>Kerékpár úton való megközelít-hetőség</i>	nincs kialakítva	-	-
<i>átlagos utazási idő kerékpáron</i>	40 PERC	-	-
<i>Forrás: helyi autóbusz társaság, MÁV, önkormányzat adatai</i>			

Ács Város elhelyezkedése kedvező a közlekedés szempontjából, a vonzás körzetében számos olyan szolgáltatás megtalálható, amely a településen nem elérhető.

A külterületen élők szolgáltatásokhoz való hozzáférése minimális szinten biztosított. A település nagy kiterjedtsége miatt számukra nem jelent megoldást a belváros jó infrastrukturális ellátottsága, hiszen a külterületről reggel érkezik az iskolásbusz, amely délután viszi haza a gyerekeket.

A fiatalok foglalkoztatását és az oktatásból a munkaerőpiacra való átmenetet megkönnyítő programok a településen vonzás körzetben biztosítottak a fiatalok számára. ; képzéshez, továbbképzéshez való hozzáférésük

Munkaerő-piaci integrációt segítő szervezetek és szolgáltatások a vonzás körzetben biztosítottak

A komáromi Munkaügyi Központban fogadja az álláskeresőket, a nem nyilvántartott munkát, keresőket. Minden esetben elsődleges szempont, hogy az ügyintézők az ügyfelek részére megfelelő állásokat keresnek és ajánlanak fel.

A Kirendeltség a munkaerő-piaci képzések lebonyolításában, kereslet és kínálat összehangolásában is szerepet vállal.

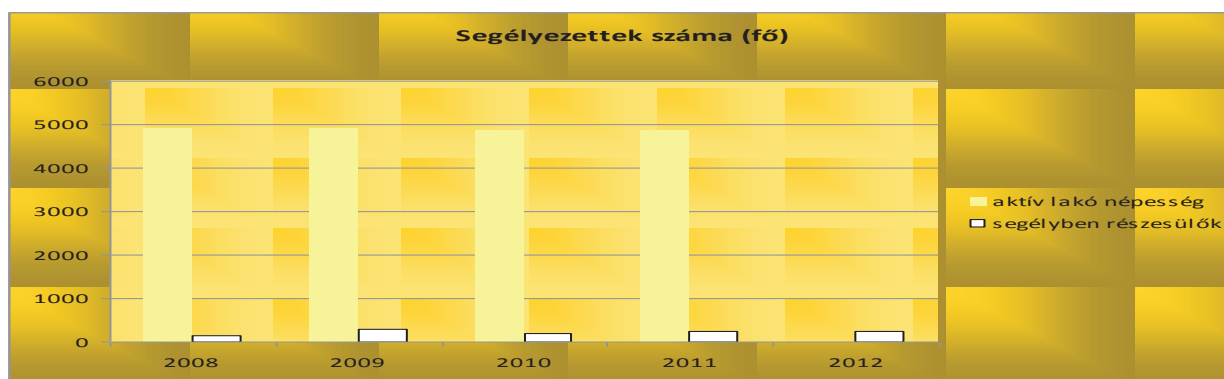
A mély szegénységben élők és romák települési önkormányzati saját fenntartású intézményekben történő foglalkoztatására vonatkozóan nincsen adat. A hátrányos megkülönböztetés a foglalkoztatás ügyében nem merült fel vizsgálat

3.3 Pénzbeli és természetbeni szociális ellátások, aktív korúak ellátása, munkanélküliséghez kapcsolódó támogatások

3.3.1. számú táblázat - Álláskeresési segélyben részesülők száma

	15-64 év közötti lakónépesség száma	segélyben részesülők fő	segélyben részesülők %
2008	4901	156	3,8
2009	4900	294	6
2010	4854	207	4,26
2011	4864	240	4,93
2012	N.A.	246	N.A.

Forrás: TeIR, Nemzeti Munkaügyi Hivatal

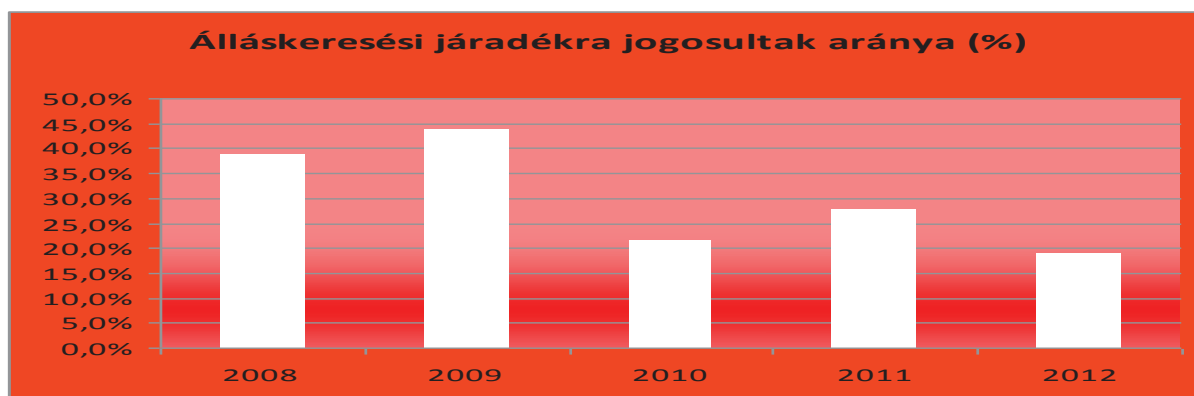


Az álláskeresési segély feltételrendszere jelentősen megváltozott. Az igénybe vevők köre egyre inkább növekszik, annak ellenére, hogy 365 munkaviszonyban eltöltött nappal kell rendelkezni a korábbi 200 helyett. Új ellátás típusok is megjelentek a rendszerben, így az álláskeresők a helyzettől és az igénylési feltételektől függően igényelhetik az ellátásokat.

3.3.2. számú táblázat - Járadékra jogosult regisztrált munkanélküliek száma

	<i>nyilvántartott álláskeresők száma</i>	<i>álláskeresési járadékra jogosultak</i>	
	fő	fő	%
2008	199	77	38,6
2009	391	171	43,7
2010	326	70	21,4
2011	322	89	27,63
2012	295	56	19,17

Forrás: TeIR, Nemzeti Munkaügyi Hivatal



Álláskeresési járadékra jogosultak köre egyre inkább csökken. A tendencia az alábbiakkal magyarázható: egyrészt az ellátás időtartama a 6 hónapról maximum 90 napra csökkent így rövid idő alatt kikerülnek az ellátásból, másrészt a egyéb ellátásra válnak jogosulttá. Az együttműködés hiányában is szűnnek meg ellátások.

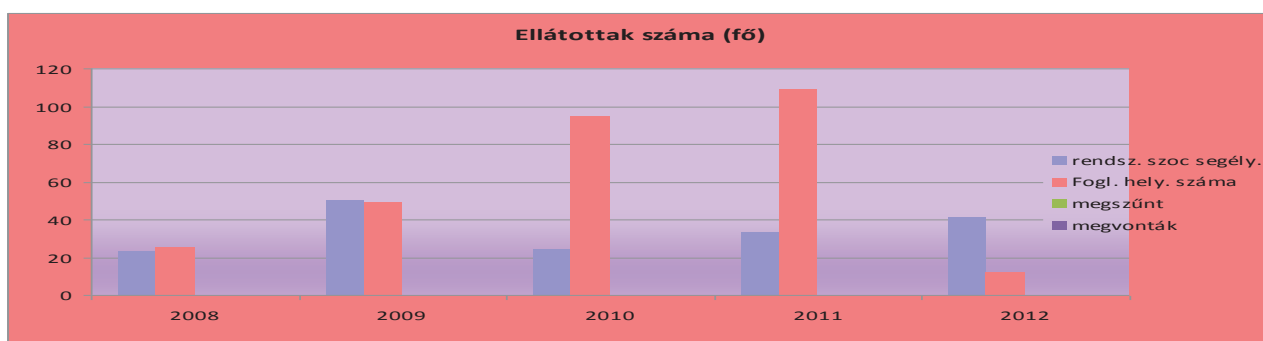
A Munkaügyi Központtal az álláskeresési járadék megszűnése után, a képzéseken és munkaerőpiaci programokon is részt vehetnek, ennek feltétele a regisztráció.

Az aktív korúak ellátása az önkormányzattól vehető igénybe.

3.3.3. számú táblázat- Rendszeres szociális segélyben és foglalkoztatást helyettesítő támogatásban részesítettek száma

	rendszeres szociális segélyben részesülők		Foglalkoztatást helyettesítő támogatás (álláskeresői támogatás)		Azoknak a száma, akik 30 nap munkaviszonyt nem tudtak igazolni és az FHT jogosultságtól elesett		Azoknak a száma, akiktől helyi önkormányzati rendelet alapján megvonták a támogatást	
	fő	15-64 évesek %-ában	fő	munkanélküliek %-ában				
2008	23	0,46	25	12,56	0	0		
2009	50	1,02	49	12,53	0	0		
2010	24	0,49	95	29,41	0	0		
2011	33	0,67	109	33,85	0	0		
2012	41	0,84	12	4	0	0		

Forrás: TeIR, Nemzeti Munkaügyi Hivatal



Az előző táblázatból kiolvasható az aktív korúak ellátását igénylők számának alakulása. Ezt az ellátást az aktív korú hátrányos munkaerő-piaci helyzetű aktív korú személy kaphatja, aki rendszeres megélhetést biztosító jövedelemmel nem rendelkezik egészségkárosodott vagy támogatott álláskereső.

2011. szeptemberétől foglalkoztatást helyettesítő támogatás kritérium rendszere jelentősen megváltozott. Az alacsony jövedelmű lakosság csak abban az esetben juthat hozzá az ellátáshoz, hogyha a lakókönyve rendezettségének biztosítására vonatkozó, a rendeletében megállapított feltételeket teljesíti, valamint a jövedelmi helyzeten túl igazolja, hogy a felülvizsgálatot megelőző egy évben 30 nap munkaviszonyban állt. (nyílt munkaerőpiac, közfoglalkoztatás, önkéntes tevékenység) Az önkormányzat célja, hogy minél többen hozzájuthassanak ehhez az ugyan nem

magas összegű ellátáshoz. A támogatáshoz való hozzájuttatás jól érvényesül, hiszen a számadatok is mutatják, hogy a szakemberek mindent elkövetnek ennek érdekében, így a jogosultság megszüntetésére nem került sor

A bérpótló juttatásban részesülő a munkaügyi szervezettel nyilvántartott álláskeresőként köteles együttműködni. Január elsejétől közfoglalkoztatásban csak a kirendeltség által közvetített álláskereső, elsősorban bérpótló juttatásra jogosult személyek foglalkoztathatóak, akik a felajánlott munkalehetőséget az iskolai végzettség és szakképzettség figyelembevételével nélkül kötelesek elfogadni, emellett az önkormányzat rendeletben előírhatja jogosultsági feltételként, hogy a juttatásban részesülő a lakókörnyezetét tartsa rendben. A BJP/FHT összege a mindenkori öregségi minimál nyugdíjhoz igazítva, több mint négy évig változatlanul 28 500 forint volt, majd ez lecsökkent 22.800 forintra.

3.4 Lakhatás, lakáshoz jutás, lakhatási szegregáció

E fejezetben a lakhatáshoz kapcsolódó területet elemezzük, kiemelve a bérlakás-állományt, a szociális lakhatást, az egyéb lakáscélra nem használt lakáscélú ingatlanokat, feltárva a településen fellelhető elégtelen lakhatási körülményeket, veszélyeztetett lakhatási helyzeteket és hajléktalanságot, illetve a lakhatást, segítő támogatásokat. E mellett részletezzük a lakhatásra vonatkozó egyéb jellemzőket, elsősorban a szolgáltatásokhoz való hozzáférést.

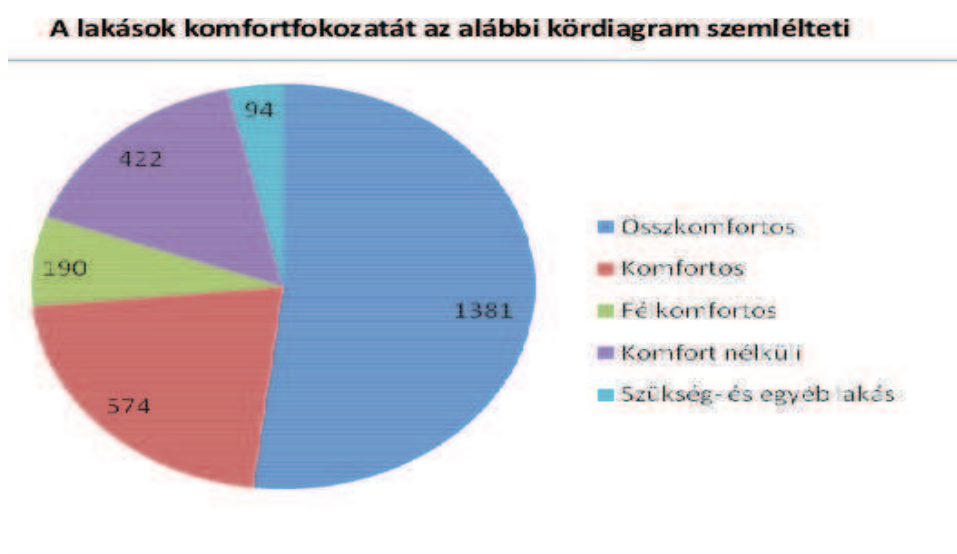
A Magyarországi lakás viszonyokra jellemző, hogy a nagy részük magántulajdonban van ez korlátozza az egyének és családok mobilitását. Gyakori az is, hogy a családok egyének nem a szükségleteiknek megfelelő ingatlanban élnek és emiatt jövedelmükhöz képest aránytalanul nagy kiadásai vannak, amely az életszínvonal romlásához is hozzájárul. Továbbá a lakások nagy része energetikai szempontból nem megfelelően felszerelt így az ingatlan fenntartása többlet kiadásokkal jár a tulajdonosok számára. Véleményem szerint a család jövedelmi helyzete párhuzamos a lakások energiatakarékosságával. A közmű, illetve lakáshitel tartozások, a (szociális) bérlakások alacsony aránya, illetve hiánya, valamint a rendkívül súlyos lakhatási problémák területi koncentrációja, a lakókörnyezetet is meghatározó szegregáció. A háztartások szegénységi mutatóit, illetve a gyermekszegénységet tekintve kiemelt jelentősége van a lakáshitel, illetve rezsiköltségek emelkedő terheinek.

A hátrányos helyzetben élőknek jelentene segítséget az előre fizetős mérőberendezések (kártyás órák) felszerelése. A szolgáltatók nem érdekeltek ezek felszerelésében, ezért ezeknek, az eszközöknek a száma alig néhány százra tehető, a várakozási idő pedig jelentős. Az évtizedek egyik legalapvetőbb lakáspolitikai problémája a (szociális) bérlakások alacsony száma.

Az adatgyűjtés hiányosságait a Városfejlesztési Konceptióban fellelhető adatokkal egészítettem ki, valamint a Szociális Alapszolgálati Központ 2011 évben végzett felmérése és a szakmai munka során végzett személyes tapasztalatai szolgálnak alapul.

Ácsra a városi cím ellenére falusi környezet jellemző. Többnyire földszintes családi házas övezet található a településen néhány emeletes háztól eltekintve. Bér lakás állomány nem jellemző. A lakásépítési kedv az utóbbi időben az állami támogatás szünetelése miatt visszaesett. a település infrastruktúrája közmű ellátottsága sokat fejlődött az elmúlt években. A lakások komfort fokozatát tekintve is községi jellemzőket mutat:

A 2001. évi Népszámlálás eredményeinek összesítése alapján az alábbi diagram szemlélteti a komfort fokozat szerinti megoszlást.:



A lakások 51,9 %-a összkomfortosított (főző-,fürdő-, mosdóhelyiséggel rendelkező, vezetékes gáz, villany, víz-, szennyvízcsatorna kiépült, központi fűtés megoldott).

A második legnagyobb hányadot (21,6%) a komfortosított lakások, képviselik (hasonló feltételek az előbbivel, csupán az egyedi fűtés különbözteti meg),

A sorban következő legjelentősebb aránnyal a komfort nélküli lakások jelentik (15,9%), majd a félkomfortos (7,1%), végül a szükség- és egyéb lakások zárják a sort (3,5% értékkel)

Ács Város nem rendelkezik bérlakás állománnyal. Az eladó ingatlanok többsége évekig üresen áll a tulajdonosok nem adják ki. A mély szegénységben élők a bérlakás állomány megléte sem jelentene megoldást, hiszen nem rendelkeznek megfelelő anyagi erőforrásokkal az ilyen jelegű szolgáltatás igénybevételéhez, és fenntartásához. Sok család esetében a kaukció kifizetése is erőn felüli teljesítésnek tűnik.

3.4.1. számú táblázat - Lakás állomány

<i>db</i>	<i>összes lakásállomány</i>		<i>bérlakás állomány</i>		<i>szociális lakásállomány</i>		<i>egyéb lakáscélra használt nem lakáscélú ingatlanok</i>	
		<i>ebből elégtelen lakhatási körülményeket biztosító lakások száma</i>		<i>ebből elégtelen lakhatási körülményeket biztosító lakások száma</i>		<i>ebből elégtelen lakhatási körülményeket biztosító lakások száma</i>		<i>ebből elégtelen lakhatási körülményeket biztosító lakások száma</i>
2008	2675	N.A.	0	N.A.	N.A.	N.A.	N.A.	N.A.
2009	2671	0	0	N.A.	35	0	2	0
2010	2680	0	N.A.	N.A.	29	0	2	0
2011	2685	0	N.A.	N.A.	25	0	0	0
2012	N.A.	0	N.A.	N.A.	24	0	0	0

Forrás: TeIR, KSH Tstar, önkormányzati adatok

Szociális lakhatás lehetőségei

A szociális bérlakások közül a Gyár utcai egy Széchenyi terv elnevezésű pályázat keretében összkomfortosítására és felújítására került sor

Az önkormányzat fontosnak tartja a szociális bérlakás állomány fenntartását. Ennek ellenére a lakásállomány fokozatos csökkenése figyelhető meg a 3.4.1 táblázat alapján. A településen érezhető a növekvő igény a lakhatási problémák ilyen módon történő orvoslására. Az önkormányzat jelenlegi állománya nem teszi lehetővé a településen élők teljes ilyen irányú szükségleteinek kielégítését. További problémát jelent az, hogy sok esetben az itt a bérlők díjhátralékokat halmoznak fel a szolgáltatók felé. Az egyének problémái súlyosbodnak, ennek megakadályozására az önkormányzat által nyújtott szociális ellátások sem elégségesek. Az átmeneti és krízishelyzetben nyújtott pénzbeli támogatások csak időleges megoldásokat nyújtanak, de mérhető eredményekhez tartós életszínvonal javuláshoz nem vezetnek.

A lakhatási problémák megoldására más lehetőség a településen és a vonzás körzetben sem található. A legközelebbi átmeneti megoldást nyújtó, hajléktalanság kezelésére szolgáló intézmény egyedül álló férfiak esetében Komáromi Hajléktalan Szálló családok esetében a Tatabányán található Családok Átmeneti otthona. A mély szegénységben élők szempontjából fontos tényező lenne a szociális bérlakáshoz jutással párhuzamos elő takarékosági kötelezettség, amely megelőzné az eladósodás folyamatát, és egyben lehetőséget nyújtana lakástulajdon szerzéséhez szükséges alaptőke előteremtésére is.

Az önkormányzati bérlakások adatai jelenleg, illetve adatainak változása az elmúlt 10 évben

Önkormányzati lakások elhelyezkedése (cím, hrsz)	Önkormányzati bérlakások száma	Önkormányzati bérlakásban élők száma	Önkormányzati bérlakások komfortfokozata
Árpád u. 2. 2265/2.hrsz.	4 lakás	11 fő	Félkomfortos, komfortos
Gyár u. 79. 2457/2.hrsz.	16 lakás	37 fő	Összkomfortos
Zichy park 2. 2/38.hrsz.	6 lakás	11 fő	Komfortos, összkomfortos
Óvodaköz 1.	2 lakás	6 fő	összkomfortos
Deák F. u. 25.	2 lakás	5 fő	összkomfortos

Forrás: Városfejlesztési Konceptió 2011

A helyzetelemzés során nem derült fény lakáscélra nem szolgáló épületek használatára. A településen hajléktalansággal küzdő egyénekről, nincsen tudomásunk. A mély szegénységben élők közül viszont többen is veszélyeztetettek a fedélnélküliség problémájával. Ezek az egyének túl élési stratégiákat hoznak létre annak érdekében, hogy elkerüljék az otthontalanság végső állomását. Gyakran szívességi lakáshasználóként ismerősöknél, rokonoknál rendezkednek be.

A vonzás körzetben biztosított a Hajléktalan Szálló, amely férfiakat fogad.

A lakhatást segítő támogatások

A lakhatás biztonságának megrendülése a gazdasági válság körülményei között az alsóbb jövedelmi csoportokhoz sorolható széles rétegek számára lehet a szegénység legsúlyosabb formáihoz vezető út kezdete. A kétezres évek eleje óta gyakorlatilag megduplázódott az áram-, a gáz- és a víz szolgáltató felé tartozók száma hátralék felhalmozódásának megakadályozását célozza a lakásfenntartási támogatás. A lakásfenntartási támogatást abban az esetben nyújtják természetben, hogyha előrefizetős mérő óra került felszerelésre, ez egyre ritkábban történik meg. A pénzbeli folyósítás esetén a támogatás belefolyik a családi kasszába, és „általános jövedelem-kiegészítésként funkcionál”. A szociális törvény rendelkezik az adósságkezelési szolgáltatásról, amely akkor nyújt segítséget, ha már összegyűlt egy nagyobb összegű díjhátralék. A törvény csupán a 40 ezer lakos feletti városok számára teszi kötelezővé e szolgáltatást, a többi településen a képviselő-testületre bízzák a döntést. Ennek következtében a települések mindössze 4–5 százalékában érhető el ez a szolgáltatás.

„Nemzeti Társadalmi Felzárkózási Stratégia”

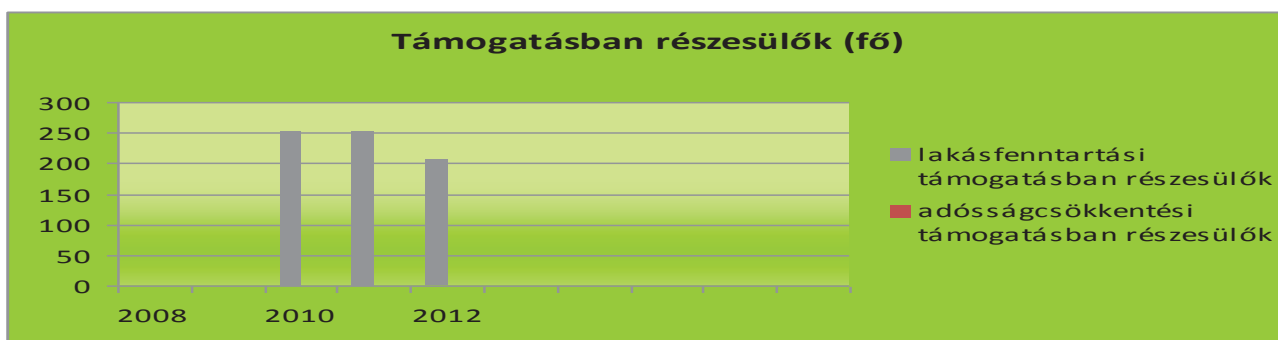
Pénzbeli ellátások közül a lakásfenntartási támogatás segíti a szociális hátrányokkal küzdők közüzemi díjainak befizetését (előrefizetős mérő óra esetén kizárólag természetben nyújtható.)

Az önkormányzat forrásaihoz mérten támogatja az első lakáshoz jutókat kamatmentes kölcsön és vissza nem térítendő támogatás keretében.

3.4.2. számú táblázat - Lakásfenntartási és adósságcsökkentési támogatásban részesülők

	lakásfenntartási támogatásban részesítettek száma	adósságcsökkentési támogatásban részesülők száma
2008	N.A.	0
2009	N.A.	0
2010	252	0
2011	252	0
2012	207	0

Forrás: TeIR, KSH Tstar



Eladósodottság

Az eladósodottság mértékéről csak becsléseink vannak, hiszen a szolgáltató ez ügyben sem adnak tájékoztatást. A Családsegítő Szolgálat munkájának jelentős részét teszi ki a pénzfelhasználási/háztartás-vezetési/ tanácsadás. Az ellátottak egyharmada keresi fel a Szolgálatot adósságrendezési ügyekben is. Az elmúlt években egyre gyakoribbá vált, hogy az éves leolvasáskor felhalmozott díj kifizetése is nehézségeket okozott az itt élők számára. A Családsegítő Szolgálat munkatársai hathatós segítséget nyújtanak az ügyintézés során, valamint figyelmet fordítanak arra, hogy a szolgáltatás kikapcsolását megelőzzék, jövőben ne kerüljenek hasonló helyzetbe. A családgondozók a szociálmunka hagyományos eszközeivel nyújtanak segítséget. A Polgármesteri Hivatallal szoros együttműködésben törekednek a mély szegénységben élő csoportok szolgáltatáshoz, támogatásokhoz való hozzájuttatásért. Adósságcsökkentési támogatás a településen nem működik.

3.5 Külterületek helyzete

Ács Város fejlesztési Konceptió megállapításai szerint Ácson nem található szegregátum. A megállapítások a segélyezési mutatók, iskolai végzettség, munkanélküliségi ráta értékeit vizsgálta a 2001. népszámlálási adatok alapján.

Ács Város az egyik legnagyobb kiterjedtségű település a megyében, amely viszonylag sűrűn lakott belterülettel, és szerteágazó külterülettel rendelkezik. A Város belterülete: 5,38 km² külterülete 98,45 km²A szolgáltatásokhoz való hozzáférés, infrastrukturális előnyök így nem egyenletes a településen élők számára.

<i>Megnevezés</i>	<i>Lakónépeség (fő)</i>
Alsószőlő	1
Concóhátpuszta	6
Felsőszőlők	0
Homokszőlő	52
Hosszúhegy	0
Kerülőház	9
Likócsszőlő	6
Szőlőhegy	4
Újmajor	2
Jegespuszta	92
Vaspuszta	45
Összesen:	220

Forrás : Szociális tervezési Konceptió

Jegespuszta

Ács Várostól szilárd burkolatú úton 26 km-re található. Ez a település rész szilárd burkolatú úton csak egy másik településen keresztül közelíthető meg. A település infrastrukturális elmaradottsága számottevő.

A külterületen élők számáról nincsenek pontos adataink. Felmérések elvértve készülnek az itt élőkéről. Másrészt a mobilitási adatok itt jelentősebbek, mint máshol, amely nehezíti a pontos helyzetkép kialakítását.

A Szociális Alapszolgáltatási Központ 2011 felmérést készített, amelynek célja az volt, hogy a Jeges pusztán élő családok számának, összetételének, életkörülményeinek a felmérjék és az ott élők szükségleteit, a feltérképezték, az alábbi megállapításokat tették:

- A pusztán élők életkor szerinti megoszlása azt mutatja, hogy a 18 év alattiak az ott élők 36,5%-át teszik ki, a felnőtt korú lakosság pedig: 64,5%.
- Magas az itt élők között az alacsony iskolai végzettségűek aránya, 22%-a 8 általánost sem végezte el.
- Magas az alkalmi munkából illetve transzferjövedelmekből élők aránya. Főként a gyermekek után járó ellátásokból élők száma magas.
- A pusztán hetente egyszer van házi orvosi rendelés, amit a banai házi orvos biztosít, gyerekeknek felnőttnek egyaránt
- A védőnői szolgálat és a családgondozók is rendszeresen kijárnak a pusztára.
- A kedvezőtlen közlekedési lehetőségek hatással vannak az iskoláztatásra, munkavállalásra, és az élet minden területére.
- Közművesítés hiány, csatorna (megoldatlan) ivóvíz ellátottsága részben megoldott
- A tulajdon viszonyok tisztázatlansága az itt lakók közül csak saját tulajdonú lakásban él, sokan korábban fizettek bérleti díjat de jelenleg a főbérelő/ tulajdonos személye tisztázatlan. A szívességi lakáshasználók aránya: 15 család
- Az itt élők köre két csoportra különül el: a korábban mezőgazdasági munkák miatt ide települő, jelenleg nyugdíjas éveit töltő korosztály, illetve a szívességi lakáshasználók köre. Közöttük feszültség tapasztalható.

A felmérés óta eltelt időszakban több kisgyermek született és néhány fiatal elköltözött majd családotul érkezett vissza a pusztára, ez is egy jelzője a mobilitási lehetőségek bezárulásának. Az itt élők népesedési folyamatai, némiképp eltér a városétól, itt magasabb a születés szám és a családalapítás/gyermekvállalás időszaka is jóval korábbra tevődik.(2011 óta 5 kisbaba született) Az átlagos gyerekszám is magasabb, mint a városban előforduló. Az itt élők munkavállalási szokásaira jellemző az alkalmi /idénymunka végzése, amely hullámzó életszínvonalhoz és anyagi helyzethez vezet. Az itt élők hosszú távú élet tervekkel nem rendelkeznek, elképzeléseiket rövidebb időtartamokra alakítják ki fizetéstől-fizetésig, amely egy hetet jelent általában. Mindennapjaikat a gyors szükséglet kielégítés jellemzi az élet minden területén.

Az itt élők többségének 8 általános iskolai végzettsége van vagy annál alacsonyabb. A gyermekek számára sem jelent értéket a tanulás.

Sokan lemorzsolódnak az iskolai életpályájukat középiskola elvégzése előtt félbe hagyják. A településre iskolás busz hordja be a gyerekeket, és viszi haza őket napközi után.

A jeges pusztán élőket egy másik település orvosa látta el, de a helység, ahol rendelő helysége alkalmatlanná vált így jelenleg az orvos ellátás megosztott Ács és Bana között.

A tulajdonviszonyok változatlanok, ennek rendezése szükséges lenne. Az itt élők a hagyományos hatajtós lakásokban élnek, használatukat felosztják egymás között és alakítanak ki új lakrészeket a fiatalok számára. A lakások komfort fokozata alacsony. Kis alapterülettel és 1,2 helység számmal rendelkeznek.(szoba Konyha). A magas gyermekszámból adódóan a lakósűrűség is magas. A generációk együtt élése inkább a téli időszakban jellemző, a fűtés költségek minimalizálása miatt. Az utóbbi időben 3 házhoz vezették be a vizet és egy telken kerítés jött létre.

Vaspusztza

A lakott külterületek közül a második legnépesebb. Pontos felmérési adatokkal nem rendelkezünk. Tisztázottak a tulajdonviszonyok, többnyire tulajdonosok az itt élők. A csatorna hiánya itt is jelentős probléma, az ivóvíz ellátottsága megoldott. A korösszetétel magas szórást mutat a településrész két elkülönülő részre, tagolódik. A Szociális Alapszolgáltatási Központ részleges információkkal rendelkezik.

Homokszőlő szőlő

Ács külterületi része, amely az alacsony ingatlanárak miatt vált vonzóvá az elmúlt időszakban. Ezen a településrészen élők csak földúton tudják megközelíteni a városközpontot. Az utóbbi évek tapasztalatai alapján egyre több kisgyermekes család költözik ide. Fontos lenne számukra a közlekedési nehézségek megoldás.

3.6 Egészségügyi és szociális szolgáltatásokhoz való hozzáférés

Az Önkormányzat feladatta, hogy a településen élők számára biztosítsa a lakóhelyen vagy annak közelében az egészségügyi ellátást. Az egészségügyi szolgáltatások az alábbi funkciókat kell betölteniük: betegség megelőzés, egészségi állapot felmérése, egészségügyi felvilágosítás, gyógykezelés gondozás és rehabilitáció, szakorvoshoz történő irányítás, beteg otthonában történő ellátás.

Az egészségügyi alapellátás keretében Ács Város lakóinak ellátásáról 4 felnőtt házi orvos 1 gyermekorvos és 3 védőnő gondoskodik.

Egy körzetbe általánosságban 1300-1600 közötti beteg szám jellemzi. A házi orvosok körzetenként eltérő szolgáltatásokat nyújtanak a hozzájuk tartozó páciensek számára. Összevetve az alábbi jellemzők állapíthatóak meg a Város egészségügyi állapotát tekintve. A körzetekben vezető helyen szerepel a megbetegedések között: a szív és érrendszeri megbetegedések, a cukorbetegség és a daganatos megbetegedések. A házi orvosok gondot fordítanak a betegségek megelőzésére rendszeresen, végeznek körzeteikben szűrővizsgálatokat: nőgyógyászati, tüdőgyógyászati, allergológiai, illetve küldik betegeiket ilyen vizsgálatokra: mammográfia, csontritkulás, urológia. A leggyakrabban igénybe vett védőoltások közé sorolható az influenza elleni a kullancs által terjesztett agyvelőgyulladás elleni, tüdőgyulladás elleni szérumok. Tevékenységük során egyre inkább tapasztalják a feloldatlan stressz következtében kialakuló lelki majd szervi megbetegedéseket. A fokozott rizikójú betegek száma is emelkedik, ez főként a fiatalkorban elkezdődő rossz szokások kialakulásával magyarázható. (nem megfelelő táplálkozási szokások, káros szenvedélyek-drog alkohol dohányzás-mozgás szegény kultúra) az egészségtelen életmód folytatása rontja az életkilátásokat és hozzájárul az akut megbetegedések kialakulásához. Fogorvosi alapellátás három körzetben biztosított. A rendelésen a szájhigiénias állapotok felmérése és kezelések mellett fogpótlás is történik. Az iskolai szűrővizsgálatot is ellátják. A szájhigiénias állapotok javítása helyes fogmosási technika elsajátítása fontos lenne.

A települési önkormányzat az egészségügyi alapellátás körében gondoskodik a védőnői ellátásról. Ide tartozik a területi védőnői ellátás (korábban körzeti védőnői szolgálat), mely magában foglalja az óvodai és az iskola-egészségügyi ellátás. A területi védőnők kiemelt feladatai, közé tartozik: a nő védelem, a várandós anyák gondozása, gyermekágyas időszakban tanácsadás, 0-6 éves korú gyermekek gondozása, óvodai védőnői feladatok, egyéni és közösségi egészségfejlesztés. Az iskola-védőnői tevékenységet ellátók a 6-18 évesek, valamint a 18 év feletti, középfokú nappali rendszerű iskolai oktatásban résztvevők megelőző iskola-egészségügyi ellátásában vesznek részt. Közreműködnek az előírt orvosi vizsgálatok, szűrővizsgálatok, védőoltások szervezésében, elvégzik az általuk végezhető szűrővizsgálatokat, részt vesznek az iskolai helyiségek, és környezet, az étkeztetés higiénés ellenőrzésében. Fontos feladatuk a fokozott gondozást igénylők nyilvántartása, támogatása, állapotuk nyomon követése, továbbá az egészségnevelés, a pályaválasztás segítése, szükség esetén az elsősegélynyújtás. Feladatuk ellátásában szorosan együttműködnek az iskolát ellátó orvossal, a pedagógusokkal, a szülőkkel, a gyermekekkel és más illetékes szakemberekkel, civil szervezetekkel.

/forrás:Magyar Védőnők Egyesülete/

Ács Város területén három védőnői körzet ellátásáról jelenleg 2 védőnő gondoskodik- a harmadik körzetet helyettesítés keretében látja el a vállalkozás keretében megbízott védőnő, az egyik kerületről helyettesítés formájában.

Az Önkormányzat minden kötelező feladatát ellátja, az alapellátásokhoz a településen hozzáférhetőek. Az egészségügy átszerveződése miatt egyes ellátásokhoz csak távolabbi településen érnek el az itt élők, az ellátások fizikai távolságának növekedése országszerte jelentkező probléma. A vonzás körzetben lévő Kórházi ellátás is egy napos sebészetre korlátozódott, amely meghatározó változás az itt élők életében.

Ünnepnapokon és hétvégén a központi ügyelet látja el a szolgáltatást igénybe vevőket.

A városlakók számára Gyógyszertár is rendelkezésre áll a településen, valamint látszerész szaküzlet is elérhető.

A népegészségügyi, kora gyermekkori kötelező szűrésekhez való hozzáférés a lakosság számára biztosított, a védőnők látják el.

A fejlesztő és rehabilitációs ellátáshoz való hozzáférés a korai neurológia és a gyógytorna csak a vonzáskörzetében érhető el.

Közétkeztetésben az egészséges táplálkozás szempontjainak megjelenése

Az önkormányzat minden köznevelési intézményben, bölcsődében és idősek klubjában megszervezi a közétkeztetést, amely megfelel az érintett korosztály egészséges étrendjére vonatkozó elvárásoknak. A szolgáltatók minőségi és mennyiségi ellenőrzése megvalósul, visszajelzések folyamatosak de nem minden esetben hoznak eredményt.

A helyi sport élet jellemzői

A sportélet meghatározója az Ács Kinizsi SC jogelődjét 1927-ben alapították. A sport klub életében a főszerep a labdarúgásé de több szakosztály is felfedezhető náluk, labdarúgás területén a középmezőnybe helyezkednek el megyei szinten. A női és megyei kézilabda csapattal is rendelkezik a település kimagasló eredményei miatt már magasabb kategóriában, mérettetheti magát.

Jelentősnek mondható a teniszezők eredményei is, ezek is kimagaslóak.

A sakkozók eredményei a különböző megmérettetésen szintén okot ad a büszkeségre.

A sportéletnek helyszínt a Pénzásási és a Városi Sportcsarnok biztosít, amely korábban az iskolához tartozott jelenleg a Művelődési Házhoz tartozó intézmény. A helyi vállalkozók

adományainak támogatásainak köszönhetően jól felszerelt igényes környezetet biztosít a sportolni vágyók számára. A sportcsarnok számos városi rendezvénynek biztosít helyszínt. Emellett megyei sport rendezvények is itt kerülnek lebonyolításra. A gyermekek sportolásának, mozgásának nyújt megfelelő helyszínt a rektor és Etelka telepi szabadidő centrum, amely nemrégiben került kialakításra.

Személyes gondoskodást nyújtó szociális szolgáltatásokhoz való hozzáférés

A szociális alapellátás biztosításának alapját az 1993 évi III törvény szabályozza.

A Városban a feladatellátás a Szociális **Alapszolgáltatási Központban** valósul meg

A Szociális Alapszolgáltatási Központ olyan integrált szervezeti formában működő szociális intézmény, amely alaptevékenysége körébe ellátja:

-szociális alapszolgáltatásként az étkeztetést, házi segítségnyújtást, a családsegítést és nappali ellátást biztosító idősök klubja működtetését

-gyermekjóléti alapellátásként gyermekjóléti szolgáltatást biztosít

-az ellátási területén felmerülő, a személyes gondoskodás körébe tartozó, kielégítetlen szükségletek felmérését ill. a szükségletekhez igazodó új ellátási formák létrehozásának szorgalmazását a fenntartó felé,

-segíti a más szolgáltatási formákhoz történő hozzáférést

A **szociális alapszolgáltatásoknál** a szolgáltatás **célja** a gondozásra szoruló ember, saját otthonába, lakókörnyezetében, a szükségleteihez igazodó segítségnyújtás, melynek mértékét és fajtáját a segítségre szoruló ember testi, lelki és szociális állapota határozza meg

Családsegítő szolgálat: A munkavégzés során, központi helyen az egyéni esetkezelés áll, melynek során a szakemberek alkalmazzák a reflektív szociális munka és a tapasztalati tanulás eszközeit. Megjelenik a csoportos és a közösségi szociális munka is. A családok gondozása során a rendszer szemléletű szociális munka elvei érvényesülnek.

Az intézmény által biztosított szociális alapszolgáltatások a településen élő rászorulóknak számára az alapvető fizikai ill. mentális szükségletek kielégítésével hozzájárulnak a szociális biztonság megteremtéséhez.

Az étkeztetés és a házi segítségnyújtás szolgáltatása a hét mindennapján biztosított. Az ellátási formák egymásra ráépülnek, illetve a szükségleteknek megfelelően ki is egészítik egymást.

Az Önkormányzattal szemben a közszolgáltatások nyújtása során hátrányos megkülönböztetés, az egyenlő bánásmód követelményének megsértése miatt szankció megállapítására nem került sor

Az egészségügyi állapottal összefüggő támogatások, hozzájárások:

Egészségbiztosítás szociális rászorultságból

Szociális rászorultságra tekintettel egészségügyi szolgáltatás igénybevételére jogosító hatósági bizonyítványt. Szembetűnő az oktatási rendszerből kikerülő fiatalok emelkedő aránya, akik tanulmányaik befejeztével nem tudnak elhelyezkedni, és így ellátás nélkül maradnak.

Ez a támogatás 2013-as évtől a Járási Hivatalok felügyelete alá tartozik.

3.6.1. számú táblázat – Orvosi ellátás

	Felnőttek és gyermekek részére szervezett háziiorvosi szolgálatok száma	Csak felnőttek részére szervezett háziiorvosi szolgáltatások száma	házi gyermekorvosok által ellátott szolgálatok száma
2008	0	4	1
2009	0	4	1
2010	0	4	1
2011	0	4	1
2012	0	4	1

Forrás: TeIR, KSH Tstar

A mély szegénységben élők körében magas az egészségügyi jogviszonnyal nem rendelkezők száma. Az egészségügyi ellátáshoz való hozzájárás elősegítéséhez az alábbi támogatás igénybevétele nyújt segítséget.

Gyógyszertámogatás

Gyógyszertámogatást 71 esetben igényeltek. E célzott támogatással 2011-ben 37 főt 70 esetben támogatására került sor. A kérelmekhez igazolásként csatolt gyógyszer számlák végösszege sok esetben meghaladja a 20.000.-Ft-ot. A növekvő gyógyszerárak, az egyre gyakrabban jelentkező gyógyszerkiváltási problémák támasztják alá az önkormányzatnál igénybe vehető gyógyszer-támogatás létjogosultságát.

2013 ez az önként vállalt feladata megszüntetésre került az önkormányzati forrás hiány miatt. Leginkább ez is a hátrányos helyzetű egyéneket sújtja, akiknek magas gyógyszerköltségeket öngondoskodás keretében kell biztosítani.

3.6.2. számú táblázat - Közgyógyellátási igazolvánnyal rendelkezők száma

	közgyógyellátási igazolvánnyal rendelkezők száma
2008	180
2009	184
2010	184
2011	180
2012	160



Forrás: TeIR, KSH Tstar

Közgyógyellátás

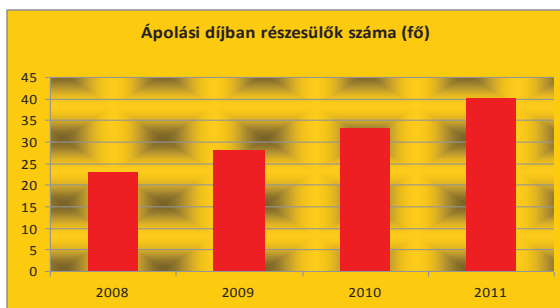
A **közgyógyellátás** a szociálisan rászorult személy részére az egészségi állapota megőrzéséhez és helyreállításához kapcsolódó kiadásainak csökkentése érdekében biztosított hozzájárulás. Közgyógyellátás tekintetében 2011-ben: alanyi ellátásra jogosult 153 fő, normatív támogatásra 35 fő, méltányossági ellátásra 40 fő. A méltányossági közgyógyellátásra jogosult személyek esetében az egészségbiztosítási szerv által elismert havi rendszeres gyógyító ellátás térítési díja 30%-ban terheli az önkormányzatot.

2013 évében a forráshiány miatt már csak alanyi jogon elérhető ez a támogatás, amelynek ügyintézése szintén a Komáromi Járási Hivatal illetékességi körébe tartozik.

Ápolási díj

Az ápolási díj a tartósan gondozásra szoruló személy otthoni ápolását ellátó nagykorú hozzátartozó részére biztosított anyagi hozzájárulás. Az igénybe vevők száma viszonylagos stabilitást mutat. A korábban az öregségi nyugdíj mindenkori legkisebb összegéhez kötött ápolási díj összege 2011-ben az éves központi költségvetési törvényben meghatározott alapösszeg – 29.500.- Ft - százalékos arányában került megállapításra.

3.6.3. számú táblázat - Ápolási díjban részesítettek száma



	ápolási díjban részesítettek száma
2008	23
2009	28
2010	33
2011	40
2012	N.A.

Forrás: TeIR, KSH Tstar

Az önként vállalt feladatok közül a méltányossági ápolási díj is megszűnt Így csökkent az igénybe vevők köre.

Szociális rászorultság alapján nyújtható pénzbeli ellátások:

Átmeneti segély

Az **átmeneti segély** létfenntartást veszélyeztető rendkívüli élethelyzetbe került, valamint időszakosan vagy tartósan létfenntartási gondokkal küzdő személyek, családok részére állapítható meg. Az önkormányzat pénzügyi lehetőségei sajnos nem teszik lehetővé hatékony segélyezési rendszer kialakítását. Egyre szélesebb körben kérnek ilyen jellegű segítséget. Az igénybevevők köre gyakran több alkalommal is kérelmet nyújt be. Ezek az tapasztalatok arra utalnak, hogy önállóan nem tudják megoldani a megélhetési problémáikat, a támogatás átmeneti segítséget nyújt de az élethelyzet megváltoztatásához nem elegendő, így a problémák megoldatlansága ismétlődése jellemző.

Temetési segély

Ezen ellátási forma is szociális rászorultsághoz kötött. Az ellátottak számából egyre inkább észrevehető, hogy a temetési költségek megemelkedése miatt a hozzátartozók számára egyre nehezebb a temetkezéssel járó terhek kifizetése. A kérelmezők köre itt is egyre szélesebb.

Közlekedési támogatás

A **súlyos mozgáskorlátozott személyek közlekedési támogatására** jogosultak számának fokozatos csökkenése figyelhető meg, ennek hátterében az összegében változatlan értékhatár áll.

Az önkormányzat szűkös forrásait pályázati lehetőségekkel igyekszik kiegészíteni, hogy a rászoruló rétegeken minél szélesebb körben tudjon segíteni. A szociális érzékenységet tanúsító hivatali dolgozók több esetben is eredményesen pályáztak, amelynek köszönhetően a rászoruló családok széles körben juthattak adományhoz.

Pályázat keretei között valósulhatott meg a 2011 évben a „Téli szomszédolás” elnevezésű program, amely a hideg és a fűtésihiány által legveszélyeztetettebb polgárok feltérképezésére és a tüzelőanyaggal történő ellátására is segítséget nyújtott.

Az önkormányzat hátrányt kompenzáló szolgáltatással segíti esetenként a szociális/ egészségügyi szolgáltatáshoz való hozzájutást. Pozitív diszkriminációval segíti egyes szolgáltatásokhoz való hozzáférést.

Magyar Élelmiszerbank Egyesület pályázat

Az elmúlt félévben **3 alkalommal pályáztunk az Élelmiszerbanknál**. Eredményes pályázataink nyomán tartós élelmiszerrel mintegy 220 család 700 tagjának nyújtottunk segítséget. A pályázati kiírásnak megfelelően, a rászoruló több gyermekes illetve az egyedülálló családok megsegítésére került sor.

3.7 Közösségi viszonyok, helyi közélet bemutatása

A helyi közélet kiemelkedő szereplői:

Bartók Béla Művelődési Ház

A helyi lakosság művelődési igényeinek, szükségleteinek kielégítésre, művészeti alkotások bemutatására, kulturális érték közvetítésre, törekszik. A szabadidő kulturális célú eltöltéséhez feltételeket biztosít, egyéb művelődést segítő lehetőségek mellett. A település szellemi, művészeti értékeinek hagyományainak feltárása, megismertetése a helyi művelődési szokások gondozása is célja. Az intézmény gyermek és felnőtt könyvtári tevékenységet folytat. Gyűjteményét folyamatosan fejleszti, feltárja, megőrzi, gondozza, és rendelkezésre bocsátja.

Ezen alapelvek érvényesülése mentén, számos civil és egyéb szervezet rendezvényének ad otthont.

Könyvtár

A városi Könyvtár 140 m²-t foglal el a Kastély épületében, a felnőtt és gyermekrészleg egy helységben van, minimális olvasótermi részleggel. 5 db-os internet hozzáféréssel rendelkező számítógép az emeleti különteremben van.

1 fő 8 órás szakalkalmazott könyvtáros látja el a kölcsönzés, feldolgozás és digitalizálás feladatát.

Szolgáltatásaink:

Kölcsönzés (helyben illetve kivétel a könyvtárból), Könyvtárközi kölcsönzés, Közvetlen (helyben) használat, Információszolgáltatás (irodalomkutatás, katalógus), Rendezvény, Számítógép-használat, Fénymásolás., Író-olvasótalálkozót

A 2013-as évben került átadásra a **Bagoly Vár**, amely két kiállításnak ad otthont ezen túl lehetőséget biztosít a Kossuth emlékszoba megtekintésére.

Helyi közösség tájékoztatása

A közösségi tájékoztatás eszközei az elmúlt időszakban jelentős fejlődésen menetek keresztül, napjainkban már különböző felületeken hozzáférhetőek friss hírek információk. Helyi kábel tv biztosítja az egyik legjelentősebb információs csatornát. A műsorban a képviselő testület ülései a

város eseményeiről összefoglalóiról szól. A képújság a lakosságot: a helyi hírekről, eseményekről, felhívásokról valamint az általános tudnivalók, mellett az újdonságokról is tájékoztatja. Az Ácsi Tv adásai és a képújság online formában is elérhető az interneten. A lakosság széles körű információkat kaphat a város honlapjáról, illetve a hírportálokról.

Az információkhoz való hozzájutás a mély szegénységben élők körében a fenti lehetőségek ellenére is korlátozott, hiszen többnyire ezek az emberek nem rendelkeznek azokkal az eszközökkel, amely lehetővé tenné az értesülést, így különösen külterületen van hangsúlyos jelentősége a személyes információnyújtásnak, amely elősegíti az itt élők tájékoztatását.

A helyi közösségi szolidaritás megnyilvánulásai

A Szociális Alapszolgáltatási Központ adománygyűjtő és adományközvetítő tevékenységet folytat egész éven át, akciókhoz kapcsolódva pedig önkéntesek, bevonásával bonyolítja le programjait.

A közösségi oldalakon is folyamatosan hirdeti felhívásait. A civil szervezetek társadalmi felelősségvállalását a egy későbbi fejezet ismerteti.

3.8 A Roma Nemzetiségi Önkormányzat célcsoportokkal kapcsolatos esélyegyenlőségi tevékenysége, partnersége a települési önkormányzattal

A Roma Nemzetiségi Önkormányzat 2006-ban alakult a roma kultúra ismertebbé tétele hagyományok álltak a tevékenység középpontjában. Eleinte önálló rendezvényeket szervezett, amelynek alacsony létszámú látogatottsága miatt a jövőben a városi rendezvényekhez kapcsolódik tevékenységével. Kulturális tevékenységek mellett adományosztással is foglalkozik alkalomszerűen.

3.9 Következtetések: problémák beazonosítása, fejlesztési lehetőségek meghatározása.

A mélyszegénységben élők és a romák helyzete, esélyegyenlősége vizsgálata során településünkön	
beazonosított problémák	fejlesztési lehetőségek
A szolgáltatásokhoz való hozzáférés nem egyenletes a településen élők számára	- szolgáltatások igénybevételének elősegítése beszállítással, rendezvényekre történő eljuttatással - közösségi ház létrehozásával
Alacsony jövedelem, nehéz megélhetés	-terhek csökkentése élelmiszer adományhoz juttatás
- a romák és mély szegénységben élők szocializációs hátrányai jelentősek:	- folyamatos jelenlét- szakember alkalmazása- megfelelő mintaadás, pszicho- szociális felkészítés Csoportos prevenció – korrekciós programok
A tartós szegénység gyakran céltalansággal/általános motivátlansággal párosul	Hasznosság érzet és az önellátás elősegítése
Az információhoz való hozzájutás nem egyenletes a településen	Az információhoz jutás egyenletességének elősegítése személyes információ közvetítéssel.
A szocializációs hátrányok számottevők	A megfelelő mintanyújtás közösségfejlesztés
A családtervezés hiánya	Tervezett családalapítás elősegítése
Szociális bérlakásban élők eladósodása	Előtakarékossággal egybekötött bérlakás igénylés



4. A gyermekek helyzete, esélyegyenlősége, gyermekszegénység

A jövő megalapozása az ország és a település szempontjából is a gyermekek megfelelő fejlődésének biztosításán múlik. Az országos demográfiai trendben a születésszám csökkenése figyelhető meg, ez alól városunk sem kivétel. A gyermekvállalási kedv motiválása mellett fontos tényező a gyermekek általános társadalmi jólétének a biztosítása is. Magyarországon a szegénység meghatározó jellemzője, hogy a gyermekszám növekedésével párhuzamosan növekszik a szegénységi kockázat is, meghatározva ezzel a családok életszínvonalát, gyermek kitörési lehetőségeit. Esélyegyenlőségi szempontból fokozott jelentőséggel bír a tartós munkanélküliséggel sújtott háztartásokban nevelkedő gyermekek helyzete. A társadalmi felzárkóztatás szempontjából kiemelten kezelendő terület a szegénység átörökítésének megelőzése.

4.1 A gyermekek helyzetének általános jellemzői (pl. gyermekek száma, aránya, életkori megoszlása, demográfiai trendek stb.)

Ács Város településén a gyermekek létszámát illetően csökkenés mutatható ki, ezt a korábban bemutatott adatok támasztják alá. A demográfiai folyamatok bizonyítják, hogy a születések száma ezzel együtt a gyermekszám stagnálást illetve fokozatos csökkenést mutat.

A 2012 év adatai alapján a születések 0-2 éves korcsoportban kis növekedés mutatható, amely a 3-6 éves korosztályra is jellemző 6-18 éves korosztályban összességében mégis fogyás mutatkozik.

A népesség tendenciája más képet mutat a település külterületi részén, ahol a gyermekvállalás viszonylag fiatal életkorra tevődik. A családalapítást nem jellemzi a tervszerűség, kiszámíthatóság. A gyermekszegénység szempontjából fokozott kockázati tényező jellemzi a több gyermekes alacsony jövedelmű családokat. A gyermekvállalása önmagában is az elszegényedés lehetőségét hordozza. Az életminőség javítása érdekében kiemelt szerepet kell, hogy kapjon ezeken, a területeken az egészség védelem egészségfejlesztés mellett családtervezési / fogamzás és genetikai tanácsadás. A fiatalok tanulás melletti elköteleződésének motiválása. A Nemzeti Stratégia további megállapításai szerint a magyar oktatási rendszer az esélyegyenlőség megvalósulását nem megfelelő mértékben csökkenti. A gyermek iskolai eredményeit nagymértékben meghatározza a szülők iskolai végzettsége, foglalkozása. A gyermek életútját tekintve ez a megállapítást, azt is jelenti, hogy a társadalmi mobilitást gátolja az oktatási rendszer, valamint ezzel párhuzamosan társadalmi problémák, átörökítését segíti elő.

Kiemelt figyelmet kell fordítani az alábbi csoportok közoktatási esélyegyenlőségének biztosítására:

halmozottan hátrányos helyzetű óvodások és tanulók

sajátos nevelési igényű óvodások és tanulók

hátrányos helyzetű óvodások és tanulók

roma kisebbséghez tartozó gyermekek

A helyi ellátórendszer különféle ellátásokkal, szolgáltatásokkal segíti a településen élő családokat. A város kiterjedt külterülettel rendelkezik, amely nehezíti az ellátásokhoz való hozzájutás.

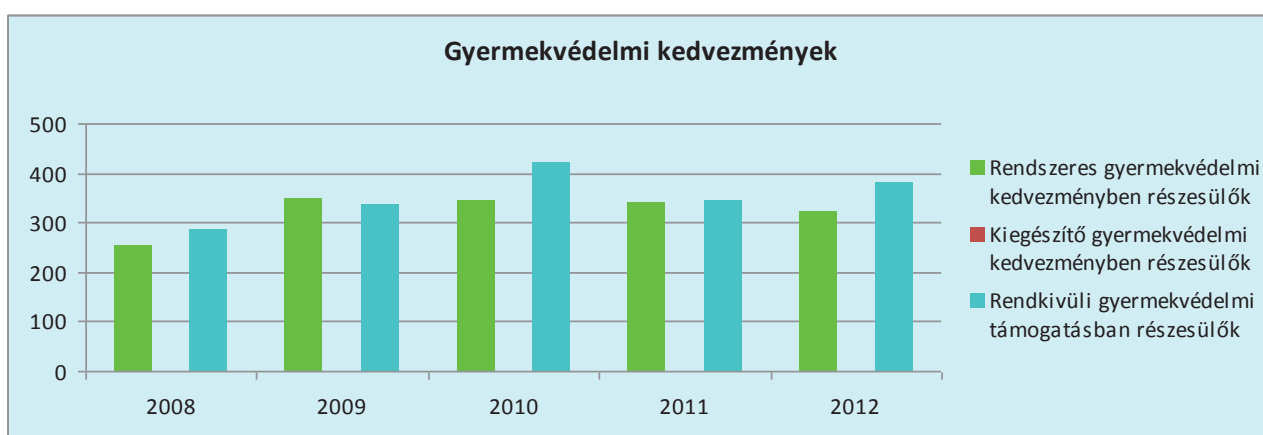
Gyermek jogán járó helyi juttatásokban részesülők száma, aránya

A rendszeres gyermekvédelmi kedvezmény egy olyan támogatás, amely a gyermek szociális rászorultságának igazolására szolgál.

4.1.2. számú táblázat - Rendszeres gyermekvédelmi kedvezményben részesítettek száma

	<i>rendszeres gyermekvédelmi kedvezményben részesítettek száma</i>	<i>Ebből tartósan beteg fogyatékos gyermekek száma</i>	<i>Kiegészítő gyermekvédelmi kedvezményben részesítettek száma</i>	<i>Ebből tartósan beteg fogyatékos gyermekek száma</i>	<i>Rendkívüli gyermekvédelmi kedvezményben részesítettek száma</i>
2008	253	<i>N.A.</i>	<i>0</i>	<i>N.A.</i>	285
2009	349	<i>N.A.</i>	<i>0</i>	<i>N.A.</i>	336
2010	343	<i>N.A.</i>	<i>0</i>	<i>N.A.</i>	419
2011	339	<i>N.A.</i>	<i>0</i>	<i>N.A.</i>	346
2012	323	<i>N.A.</i>	<i>0</i>	<i>N.A.</i>	382

Forrás: TeIR, KSH Tstar, Önkormányzati adatok



A Rendszeres gyermekvédelmi kedvezményt egyre kevesebben veszik igénybe, mert a jogosultsági feltétel értékhatár nem emelkedik így sokan főként a kétkeresős háztartásokban az egy főre eső jövedelem, meghaladja ezt az értéket.

Az önkormányzat adatai arra utalnak, hogy ezt a szociális rászorultságot igazoló ellátást 55,72%-ban azok a családok veszik igénybe, akiknél az egy főre jutó jövedelme nem haladja meg az 22850 Ft-ot

Az egyedülállóság is jellemzi a kérelmezők körét, a gyermek létszáma 1 illetve 2 gyermek a jellemző, ezen családok fele egyedülálló.

Főként az iskoláskorú gyermekeket nevelők veszik igénybe.

Rendkívüli Gyermekvédelmi Kedvezmény, azon családok számára biztosítanak, akik időszakosan létfenntartási problémákkal küzdenek. Az Önkormányzat adatai rámutatnak arra, hogy a családok egy része többször kerül az egy év folyamán kilátástalan helyzetbe. Jellemző tendencia, hogy 2 vagy több alkalommal kérnek segítséget. Ez arra is rámutat, hogy a pénzügyi segítség csak enyhíti de, nem oldja meg ezeknek, a családoknak a problémáit.

Életkezési Támogatás: a gyermekvállalási kedvet, ösztönző újszülöttet, nevelő családot megillető egyszeri pénzügyi ellátás. 50 fő esetében került megállapításra.

Óvodáztatás támogatás és Kiegészítő gyermekvédelmi kedvezmény iránti igénylések nem kerültek az önkormányzathoz.

Az óvodáztatás támogatás esetében az igénylések hiányának az oka lehet az információ hiány, másrésztől elidézheti az is, hogy a halmozottan hátrányos helyzetű gyermekek csak az óvoda kötelei korában tesznek eleget a rendszeres óvodai jelenlétnek.

d) kedvezményes iskolai étkeztetésben részesülők száma, aránya

4.1.3. számú táblázat – Kedvezményes óvodai - iskolai juttatásokban részesülők száma, aránya

	<i>Ingyenes étkezésben résztvevők száma óvoda</i>	<i>Ingyenes étkezésben résztvevők száma iskola 1-8. évfolyam</i>	<i>50 százalékos mértékű kedvezményes étkezésre jogosultak száma 1-13. évfolyam</i>	<i>Ingyenes tankönyv- ellátásban részesülők száma</i>	<i>Óvodáztatási támogatásban részesülők száma</i>	<i>Nyári étkeztetésben részesülők száma</i>
2008	73	96	35	N.A.	0	49
2009	77	97	47	N.A.	1	55
2010	52	77	N.A.	N.A.	0	0
2011	52	77	27	N.A.	0	0
2012		114	42	305	0	0

Forrás: TeIR, KSH Tstar, Önkormányzati adatok

A táblázatból kiolvasható, hogy az óvodások körében csökkent az ingyenesen étkezők száma, az iskolai ingyen étkezők száma pedig növekedett ez is alátámasztja, hogy a rendszeres gyermekvédelmi kedvezményben részesülők közötti is magasabb az iskolások gyermeket nevelő családok száma. Egy másik tényező is felerősítheti ennek a kirajzolódását: hogy a mély szegénységben élő gyermekek óvodába járatására nem fektetnek kellő hangsúlyt így összességében kevesebb ezeknek, a gyermekeknek a száma.

A szociális nyári gyermekétkeztetés rendszere jelentősen változott 2012-ben:

Továbbra is a rendszeres gyermekvédelmi kedvezményben részesülő hátrányos helyzetű gyermekek meghatározott százalékára lehetett pályázni. De napi egyszeri **meleg ételt** kell biztosítani. Az ételt a támogatás legalább 30 %-ának megfelelő értékben 40 km-es körzeten belüli mezőgazdasági vállalkozó által megtermelt vagy előállított alapanyagokból kell biztosítani, amit majd számlával vagy a kistermelővel kötött szerződéssel kell igazolni.

A pályázati feltételek szigorodása miatt Városunk nem igényelte ezt az ellátást. Az ingyenesen étkező gyermekek számát tekintve, bizonyára vannak olyan családok, akik számára szükséges lenne a szolgáltatás biztosítása, annak érdekében, hogy megfelelő mennyiségű ételhez jussanak a szünidőben is. Az önkormányzat jövőbeni **céljai** közé tartozik, hogy alternatív megoldást biztosítsanak **a szolgáltatás megoldására.**

A gyermekek egészségügyi ellátásának helyi jellemzői:

Gyermekorvosi ellátás jellemzői

Az ellátás a városközpontban biztosított. Betöltetlen házi és gyermekorvosi praxis nincsen a településen. A gyermekorvosi ellátást 1025 gyermek vette igénybe 2011-es évben. A gyermekorvos és a védőnő a kötelező védőoltásokról folyamatosan tájékoztatja az érintetteket. Az átoltottság 100%-os.

A megbetegedések többnyire jellemzően felső légúti illetve vírusos anyagcsere folyamatokat érintő megbetegedések, a téli időszakban ezek elterjedtsége magasabb így a betegforgalom is intenzívebb ebben az időszakban.

Az észlelt betegségek között nagy arányban szerepel az elhízás, amely az egészségtelen táplálkozás a mozgás szegény életmód következménye, egyes esetekben lelki folyamatok feldolgozásával is összefügghet.

A gyermekorvos az iskolaorvosi feladatokat is ellátja a gyermekorvos ennek keretében: kötelező kampányszerű oltások, testi fejlődés vizsgálata, betegségek szűrése továbbtanulási alkalmasság vizsgálata.

Az óvodások, bölcsődések szűrése az általános szűréssel egybekötve történik.

A csecsemő tanácsadások iránti érdeklődés magas, ennek keretében egészségügyi és táplálkozási tanácsadás is történik.

Krónikus betegek kezelése szakambulanciákon történik.

Védőnői ellátás főbb jellemzői már az előző célcsoportnál ismertettem. Az alábbi táblázat a gyermekszám eloszlását mutatja.

	<i>védőnői álláshelyek száma</i>	<i>Egy védőnőre jutó gyermekek száma</i>
2008	3	91
2009	3	107
2010	3	107
2011	3	146
2012	3	170

Forrás: Védőnői Szolgálat

Az adatok hiányosak a 2008-2010 évek folyamán csak 2 körzetre vonatkozó adatokat szolgáltatottak, tehát az egy főre eső gyermekek számának emelkedése nem a gyermekszám emelkedésével magyarázható.

A gyermekjóléti szolgálat a gyermekjóléti alapellátás körében tartozó, személyes gondoskodást, biztosító szolgáltatást.

Célja olyan személyes gyermekjóléti szolgáltatás biztosítása, amely a probléma helyben történő kezelésével hozzájárul a gyermek testi, értelmi, érzelmi, és erkölcsi fejlődéséhez, a családban történő nevelésének elősegítéséhez, a veszélyeztetettség megelőzéséhez illetve megszüntetéséhez, valamint a gyermek családjából történő kiemelésének a megelőzéséhez.

A szolgáltatás az észlelt probléma súlyához, a család helyzetéhez, szükségleteihez igazodik, a gyermek mindenekfelett álló érdekének figyelembevételével. A szolgáltatás nyújtása a szociális munka módszereinek és eszköztárának felhasználásával történik. Intézményünk kiemelt figyelemmel kíséri a halmozottan hátrányos helyzetű gyermekek körülményeit a városban és a településhez tartozó külterületeken, segíti őket a szolgáltatásokhoz való hozzájutásban.

A gyermekjóléti feladatok megvalósulását a komplex családgondozás, a családlátogatások, a felvilágosítások, információnyújtás, a tanácsadás, családkonzultációs lehetőségek, segítő beszélgetések, kérelmek, beadványok segítése, adományok közvetítése, csoportok szervezése szolgálja.

A gyermekjóléti szolgálat gondozási tevékenysége 2011-2012-es évben

	<i>2011 gyermek</i>	<i>Család</i>	<i>2012 gyermek</i>	<i>Család</i>
<i>Alapellátás</i>	89	59	100	53
<i>Védelembe vétel</i>	35	21	38	25
<i>Átmeneti nevelt</i>	35	16	38	18
<i>Ideiglenes hatályú elhelyezés</i>	4	3	1	1
<i>Válságba lévő várandós anya</i>	-	-	-	-
<i>Összesen</i>	<i>164 gyermek</i>	<i>99 család</i>	<i>177 gyermek</i>	<i>97 család</i>

Gyermekek napközbeni ellátását illetve közoktatási feladatok ellátását biztosító intézmények:

Napjainkban egyre nagyobb terhet ró a családokra a gyermekek megfelelő ellátásának biztosítása és a munkahely fenntartásával járó elvárások együttes teljesítése. Ezekhez, a nehézségekhez társul, a létbizonytalanság és a munkahelyek instabilitása. A szülők gyakran váltott munkarendű, hosszú akár 12 órás munkarendbe kényszerülnek dolgozni így egyre kevesebb idő, marad a családra és a

gyerekekre. Ezek az új kihívások nem csak a családok életében jelent új feladatokat, hanem a gyermek napközbeni ellátását biztosító intézmények számára is.

Ezeknek, az intézményeknek kétféle elvárással kell szembenéznük:

Egyrészt rugalmasan kell alkalmazkodniuk a munkavállaló szülők igényeihez, másrészt fokozott figyelmet kell fordítani azoknak a családoknak a gyermekeire, akik esetlegesen ugyan nem dolgoznak de az otthoni inger szegény környezet nem megfelelően biztosítja a gyermekfejlődését.

Az utóbbi szempontnál kiemelt szerepe annak, hogy a gyermek minél korábban találkozzon megfelelő szocializációs mintát nyújtó közeggel. A cél elérése érdekében az bölcsődei óvodai felvételnél nem csak a formális beiratkozás megléte, hanem a tényleges mindennapi Bölcsődei/óvodai jelenlét a fontos. Az esélyegyenlőség megvalósulásához a hátrányok kompenzálása minél korábban és minél hatékonyabban kell, hogy elkezdődjön.

	<i>bölcsődék száma</i>	<i>bölcsődébe beírt gyermek</i> <i>száma</i>	<i>Szociális szempontból felvett gyerekek száma (munkanélküli szülő, veszélyeztetett gyermek, nappali tagozaton tanuló szülő)</i>	<i>Működő összes bölcsődei férőhelyek száma</i>
2008	0	0	0	0
2009	0	0	0	0
2010	1	23	4	24
2011	1	31	2	24
2012	1	47	5	26

Bölcsőde, amely 2010-ben kezdte meg működését, kihasználtsága százszázalékos, a szükségletek kielégítése céljából férőhely szám emelésére is sor került. A felvételnél a gyermek napközbeni ellátása biztosítása mellett hangsúlyos a szociális szempont is. Korábban tagintézményként jelenleg önálló intézményként látja el a feladatait.

A Bóbita Óvoda, amely az idei évtől önálló intézmény, továbbra is két épületben látja el a feladatait, a város két különböző pontján az intézmény kihasználtsága közel 100%-os. A 3. életévüket betöltött gyermekek, ellátását biztosítja, egyetlen estben sem utasítottak el felvételt. Az óvoda helyi nevelés programja tevékenység központú, amely a kompetencia fejlesztését és a komplex nevelés céljait kívánják megvalósítani. Kiemelt hangsúlyt fektetnek a közösségben

végezhető tevékenységre, a játékos ismeretközvetítésre. Az óvoda rendelkezik fejlesztő pedagógussal, aki a fejlődési zavarral küzdő gyermekek fejlesztését végzi.

Az óvoda egyre szélesedő programkínálatot nyújt nemcsak a gyermekek, hanem a családok számára is, amely elősegíti a bizalom és partneri kapcsolat kialakítását az óvodapedagógusok és a szülők között.

Komplex közoktatás fejlesztése Ácson elnevezésű program keretében a Bóbita Óvoda infrastruktúrájának fejlesztésére is sor került. Ez a városban számos intézményt is érintető több lépésben megvalósuló fejlesztési sorozat.. A programnak köszönhetően a tárgyi feltételek, az épületrészek felújítására került sor. A fejlesztés hozzájárult a nevelés színvonalának emelkedéséhez. A program nem terjedt ki a Pénzásási telephelyre, így a felújítás a jövőbeni tervek között szerepel.

Az óvodai nevelés adatait a következő táblázat mutatja: A férőhelyek és a csoportok kihasználtsága maximális. A nyitva tartás kedvező, így más településen dolgozók is igénybe tudják gyermekeik részére a szolgáltatást.

4.4.1. számú táblázat - Óvodai nevelés adatai

ÓVODAI ELLÁTOTTSÁG	db	
Az óvoda telephelyeinek száma	2	
Hány településről járnak be a gyermekek	1	
Óvodai férőhelyek száma	225	
Óvodai csoportok száma	9	
Az óvoda nyitvatartási ideje (...h-tól ...h-ig):	6-17-h	
A nyári óvoda-bezárás időtartama: ()	<i>A telephelyek különböző időtartamba zárnak be így folyamatos az ellátás.</i>	
Személyi feltételek	Fő	Hiányzó létszám
Óvodapedagógusok száma	19	0
Ebből diplomás óvodapedagógusok száma	16	0
Gyógypedagógusok létszáma	0	0
Dajka/gonozónő	9	0
Kisegítő személyzet	1,5	0

Forrás: TeIR, KSH Tstar, önkormányzati adatgyűjtés.

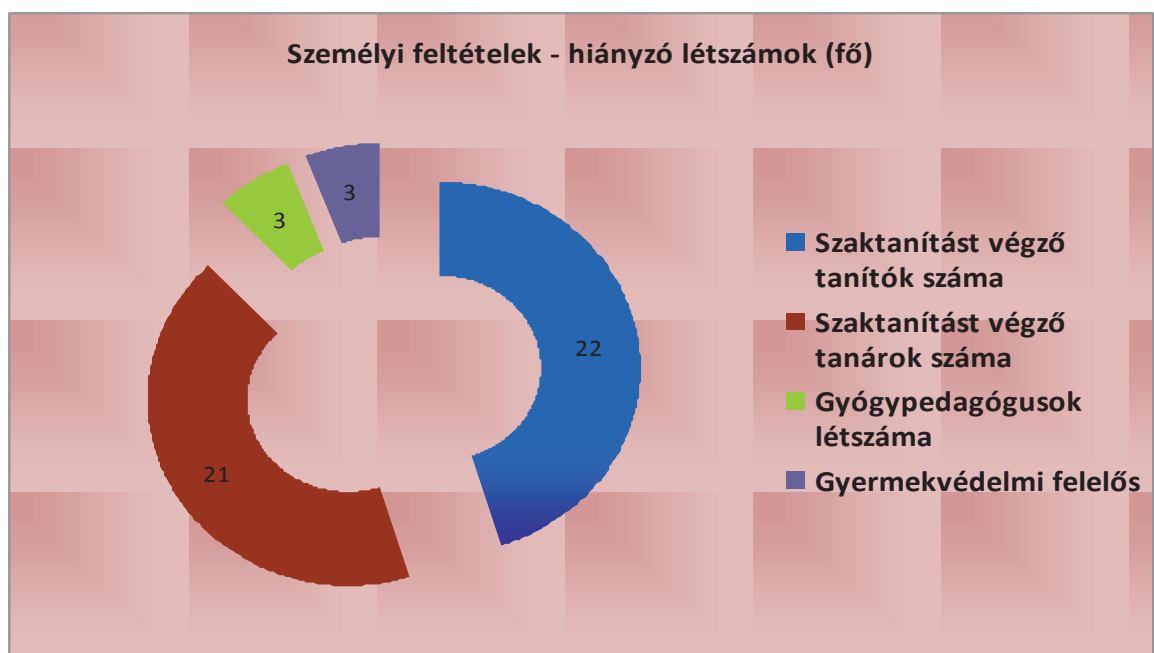
Az alábbi táblázatban megfigyelhető, hogy az évek során fokozottan csökken a gyermekek létszáma, ennek ellenére a beíratott gyermekek száma növekszik, és ehhez igazodóan a férőhelyek száma is kis ingadozással követi a növekedést. 2014. szeptemberétől 3 éves kortól kötelező az óvodába járás. Annak érdekében, hogy a kisgyermekek minél korábban megfelelő ingereket közvetítő környezetben nevelkedjenek és optimális szocializációs minták elérhetőek legyenek számukra. Fontos megemlíteni, hogy a táblázat adatai a beíratásra vonatkoznak, amely nem garantálja a gyermekek folyamatos jelenlétét az intézményben. Az esélyegyenlőség megvalósulása érdekében kiemelten kezelendő, hogy a hátrányokkal érintett családok gyermekei számára az óvodáztatás nem csak a beiratkozással, hanem a mindennapi óvodai jelenléttel is párosuljon.

	3-6 éves korú gyermekek száma	óvodai gyermek- csoportok száma	óvodai férőhelyek száma	óvodai feladat- ellátási helyek száma	óvodába beírt gyermekek száma	óvodai gyógypedagógiai csoportok száma
2008	273	10	242	2	221	0
2009	277	10	214	2	221	0
2010	257	9	225	2	214	0
2011	265	9	218	2	225	0
2012	238	9	225	2	225	0

A Gárdonyi Géza Általános Iskola önálló intézményként két telephelyen valósítja meg az általános iskolások képzését. A Város legnagyobb és legrégebbi oktatási intézménye. Az intézmény fenntartója továbbra is az önkormányzat de szakmai működését a tankerület határozza meg. Az alapító okiratban megfogalmazottak szerint feladata, a tankerületébe tartozó tanköteles gyermekek általános műveltségének megalapozása. Elsődleges feladatuk a gyermekek szükségleteihez és képességeihez igazodó differenciált nevelő-oktatói munka.(felzárkóztatás-tehetség gondozás) A személyi feltételek a jogszabályban előírtaknak megfelelnek hiányzó létszámról, nem számol be az iskola. 22 szaktanítást végző tanító és 21 szaktanítást végző tanár látja az oktatási feladatokat.

	Fő	Hiányzó létszám
Nem szaktanítást végző tanító	0	0
Szaktanítást végző tanítók száma	22	0
Szaktanítást végző tanárok száma	21	0
Gyógypedagógusok létszáma	3	0
Gyermekvédelmi felelős	3	0
Iskolaorvos	0	0
Iskolapszichológus	0	0
Kisegítő személyzet	0	0

Forrás: Önkormányzati és intézményfenntartói, tankerületi adatok

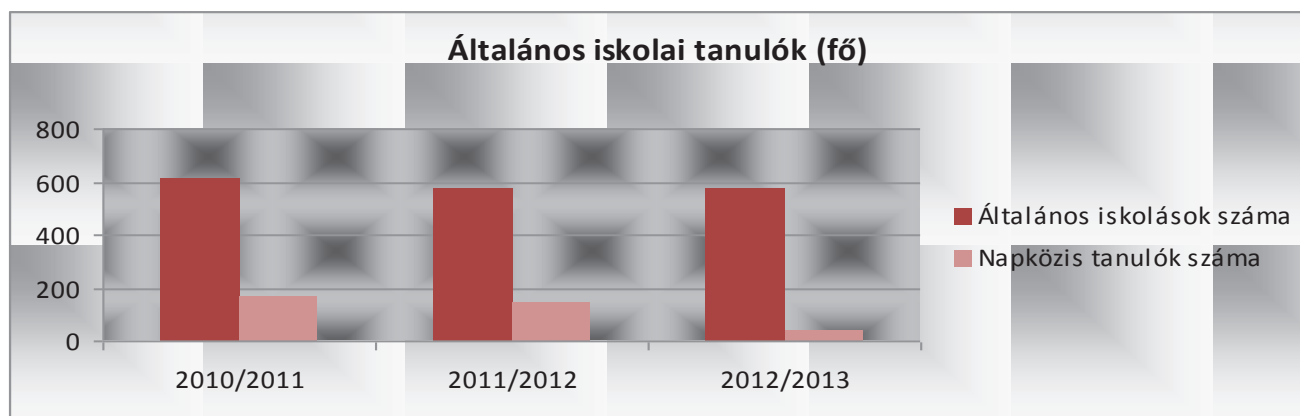


A 2004/2005-ös tanévben a hátrányos helyzetű és az enyhén értelmi fogyatékos tanulók integrációja kezdődött meg.

4.4.7. számú táblázat - Általános iskolában tanuló száma

	<i>Általános iskola 1-4 évfolyamon tanulók száma</i>	<i>Általános iskola 5-8 évfolyamon tanulók száma</i>	<i>általános iskolások száma</i>	<i>napközis tanulók száma</i>	
	fő	fő	fő	fő	%
2010/2011	299	316	615	167	27%
2011/2012	271	300	571	147	26%
2012/2013	270	305	575	35	6%

Forrás: TeIR, KSH Tstar



A táblázat nem tartalmazza az iskolaotthonos ellátásban részesülő gyermekek számát akik, 2012/2013 tanévben 141 fő illetve a tanulószobás diákok számát: 43f ő ezt összeadva kapjuk meg a napközbeni ellátásban részesülők valós számát. Összességében így az iskolás gyermekek 38%-a részesül napközbeni ellátásban. Az iskolaotthonos tanulók számára biztosított az a lehetőség, hogy az iskolai környezetben tudjanak felkészülni a másnapi tanórára. Így az otthoni körülmények kisebb mértékben befolyásolják az iskolai eredményességet.

A gyermekek napközbeni ellátása a nyári szünidőben megoldatlan ez leginkább a kis iskolások estében okoz a családok életében nehézségeket. A családok többsége nem engedheti meg magának, hogy a szünidő folyamán fizetős nyári táborokkal biztosítsa a gyermekek felügyeletét, ez sokak számára erő felüli teljesítés lenne. Különösen nehéz helyzetben vannak az egyedül álló szülők.

4.1.9. számú táblázat - Általános iskolások adatai – el- és bejárás

A településen élő általános iskolás korú gyermekek összlétszáma	575
Más településről bejáró általános iskolások létszáma	5
Más településre eljáró általános iskolások létszáma	N.A.
Általános iskolás korúak közül a hh gyerekek létszáma	102
Általános iskolás korúak közül a hhh gyerekek létszáma	49
<i>Forrás: Önkormányzati és intézményfenntartói, tankerületi adatok</i>	

Az adatokból megállapítható, hogy a településen élő gyermekeke a helyi iskolába járnak. kevés közülük az ingázó.

	általános iskolai osztályok száma			általános iskolai osztályok száma a gyógypedagógiai oktatásban			általános iskolai feladat-ellátási helyek száma
	1-4 évfolyamon	5-8 évfolyamon	összesen	1-4 évfolyamon	5-8 évfolyamon	összesen	db
2010/2011	15	15	30	0	1	1	2
2011/2012	13	12	25	0	0	0	2
2012/2013	12	12	24	0	0	0	2

Forrás: TeIR, KSH Tstar, tankerületi adatok



Az intézmény felső tagozatának összevonása lehetővé tette az osztályok összevonását is így összességében az osztályok létszáma csökkent. A 2010-2011 es tanévben a gyermekek létszáma is csökkent.

Magyar állampolgársággal nem rendelkező gyermek, tanuló nem él a településen, így megállapítás nem tehető.

4.2 A veszélyeztetett és a hátrányos helyzetű, illetve halmozottan hátrányos helyzetű és gyermekek száma és aránya, egészségügyi, szociális, lakhatási helyzete

Egységes fogalom rendszer hiányának következtében az oktatásügy a halmozottan hátrányos kifejezést az egészségvédelem és a gyermekvédelem pedig a veszélyeztetettség kifejezését használja. Ezek a fogalmak kategóriák egymással összefüggésben vannak az egységes fogalom rendszer kialakítása a jogszabályi háttérben, folyamatban van.

A gyermekek védelméről és a gyámügyi igazgatásról szóló 1997. évi XXXI. törvény (továbbiakban Gyvt./17. § (1) bekezdése határozza meg a gyermekvédelmi jelzőrendszer tagjait, valamint fogalmazza meg, azt, hogy e szervek kötelesek jelzéssel élni a gyermek veszélyeztetése esetén a gyermekjóléti szolgálatnál, hatósági eljárást kezdeményezni a gyermek bántalmazása, illetve súlyos elhanyagolása vagy egyéb más, súlyos veszélyeztető ok fennállása, továbbá a gyermek önmaga által előidézett súlyos veszélyeztető magtartása esetén.

A fentiek értelmében a jelzőrendszer tagjai a gyermekjóléti szolgálat szervezésében szakmaközi esetmegbeszéléseken találkoznak annak érdekében, hogy segítsék a közös gondolkodást, a hatékonyabb együttműködést.

Tekintettel arra, hogy az iskoláztatási támogatás felfüggesztésével egyidejűleg kötelező az igazolatlanul mulasztó – a még védelemben nem vett – gyermek védelemben vételének elrendelése

korábban kötelező volt. A védelemben vétel elrendelésének okai a családban élő gyermekek viselkedésének negatív irányú változása, valamint a megfelelő szülői minta hiánya, amit vagy a túlzott időben történő munkavégzés, vagy a foglalkoztatás hiányából adódó káros következmények indukálnak. A családi kohéziós erő meglazulásának következtében a gyermek öntörvényűvé válik, vagy figyelemfelkeltő magatartást produkál, ami bűncselekmény elkövetésében, illetve a köznevelési törvényben meghatározott kötelezettségének megszegésében nyilvánul meg.

Az eredmény elérése érdekében egyrészt a szülők munkaerőpiacon történő elhelyezkedését, a köznevelési intézményekben dolgozó pedagógusok, valamint a velük és a családokkal közvetlen kapcsolatban álló családgondozók létszámát szükséges növelni.

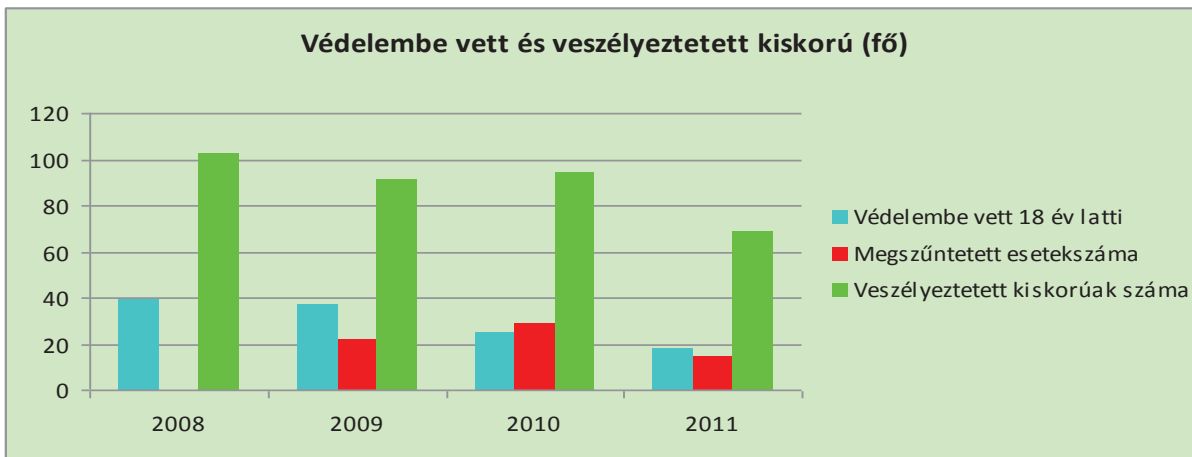
Az eredményesebb prevenció érdekében továbbra is hiányzik városunkban a pedagógust, gyermeket, valamint a szülőt segítő, folyamatosan elérhető ingyenes iskolapszichológusi tevékenység.

Az Önkormányzat adatai alapján az alábbi ábra szerint a veszélyeztetettek száma csökkenő tendenciát mutat. Véleményem szerint ez nem a valódi veszélyeztettség csökkenésének köszönhető, hanem a jogszabályváltozásoknak az iskolai igazolatlan mulasztások és a tankötelezettség terén, amely a védelemben vétel az 50 óra feletti mulasztás kapcsán csak a 16 éven aluliak esetében teszi kötelező elemmé. Az igazolatlan hiányzások jelentős része pedig a 16 életévet betöltöttek köréből adódik.

4.1.1. számú táblázat - Védelemben vett és veszélyeztetett kiskorú gyermekek száma

	<i>védelemben vett 18 év alattiak száma</i>	<i>Megszüntetett esetek száma a 18 év alatti védelemben vettek közül</i>	<i>veszélyeztetett kiskorú gyermekek száma</i>
2008	39	<i>N. A.</i>	103
2009	37	22	91
2010	25	29	94
2011	18	14	69
2012	<i>N. A.</i>	<i>N. A.</i>	<i>N. A.</i>

Forrás: TeIR, KSH Tstar, Önkormányzati adatok



Gyermekek veszélyeztetettségének okai

- anyagi, megélhetési, lakhatási problémák,
- szülők életvitele
- gyermek magatartászavara, oktatási törvény megsértése
- gyermeknevelési problémák, szülői elhanyagolás

Az anyagi mindennapi megélhetéssel összefüggő problémák kezelése továbbra is magasan vezet a többi jelentkező tünetek közül. Ennek háttérében a bizonytalan munkalehetőség alacsony életszínvonal és a biztonság teljes hiánya áll.

A problémák megoldására adekvát választ nyújtanak a családgondozók, folyamatosan bővülő és színesedő szakmai készlettel. A szükségletekhez feltárt problémákhoz igazodó új szolgáltatások létrehozásával meglévők bővítésével.

Tapasztalataink szerint magas számban fordul elő a család vagy szülők nem megfelelő életvitele, sokan a kevés jövedelmeiket sem tudják megfelelően beosztani. Az egyik napról másikra élés, azonnali szükséglet kielégítés jellemzi mindennapjaikat.

A fiatalok nem megfelelő magatartásával igyekeznek a külvilág és a szülők figyelmét felkelteni. Ez a viselkedés estenként kirívó normaszegő magatartás formájában jelentkezik, azoknál a családoknál ahol biztos szülő háttérrel gyors beavatkozás párosul, ott megelőzhető a deviáns karrier kialakulása. Azokban az esetekben, ahol a család működése diszfunkcionális, ott többoldalú segítségre van szükség.

A Gyermekjóléti Szolgálat feladatai, közé tartozik a jelzőrendszer működtetése és az együttműködés erősítése

A Szolgálat ennek érdekében szakmaközi megbeszéléseket szervez, amelynek célja a közös gondolkodás, az együttműködés elősegítése. A megbeszélések során a személyes találkozások is

lehetővé válnak a szakemberek között. A jelzőrendszer egyre szélesebb körben von be mind a szakmai megbeszéléseiben, mind a programjaiban egyházi és civil szereplőket is.

A veszélyeztetettség megelőzése érdekében folytatott preventív programjait folyamatosan bővíti. A programok lebonyolításánál kiemelt hangsúlyt fektet a külterületeken élők szolgáltatáshoz való hozzájuttatására. A programok során az integrációs célok is megvalósulnak.

„A köznevelés kiemelt feladata az iskolát megelőző kisgyermekkorú fejlesztés, továbbá a sajátos nevelési igényű és a beilleszkedési, tanulási, magatartási nehézséggel küzdő gyermekek, tanulók speciális igényeinek figyelembevétele, egyéni képességeikhez igazodó, legeredményesebb fejlődésük elősegítése, a minél teljesebb társadalmi beilleszkedés lehetőségeinek megteremtése.”

Forrás: 2011. évi CXCV. törvény a nemzeti köznevelésről

A **Bóbita Óvoda** intézményi adatai alapján megállapítható, hogy az intézménybe beíratott száma 225 a 3-6 év közötti gyermekek száma 238 fő így összességében 13 gyermek nincsen beíratva az intézménybe. Ezek a gyermekek nagy valószínűséggel nem óvoda kötelesek még. Arra vonatkozó adatot nem kaptunk, hogy hátrányos helyzetű gyermek van-e közöttük. Ettől eltekintve mindenképpen az a cél, hogy a gyermekek óvodai foglalkoztatása teljes körű legyen. Az aktuális jogszabályok értelmében 2014. szeptemberétől 3 éves gyermekek számára, válik kötelezővé az óvodai ellátás igénybe vétele. A további adatokból kiderül, hogy a székhelyen 160 beíratott gyermek van. A köznevelés kiemelt feladata az iskolát megelőző kisgyermekkorú fejlesztés, továbbá a sajátos nevelési igényű és a beilleszkedési, tanulási, magatartási nehézséggel küzdő gyermekek, tanulók speciális igényeinek figyelembevétele, egyéni képességeikhez igazodó, legeredményesebb fejlődésük elősegítése, a minél teljesebb társadalmi beilleszkedés lehetőségeinek megteremtés közülük 41 hátrányos helyzetű és 5 halmozottan hátrányos helyzetű a tagóvodában 78 fő az összlétszám közülük 26 hátrányos helyzetű és 7 halmozottan hátrányos helyzetű. A csoportokon belüli eloszlás 5-9 főig mutat szórásokat hátrányos helyzetű gyermekek esetében, 1-4 fő/csoport a halmozottan hátrányos helyzetű gyermekek esetében. A csoport összetételt vizsgáló százalékos kimutatásnál eltérések tapasztalhatóak. Ezek szórása: HH gyerekek esetében 15,4-34,4 %-ig HHH 3,1-7,1 % a székhelyen, tagintézményben a HHH gyermekek esetében 3,7-16% szórás mutatkozik. **Törekedni kell a csoportok közötti kiegyenlített elosztásra.** Fejlesztő foglalkozáson 2-2 fő vesz részt ezek közül a gyermekek közül. Az óvodában összességében öt sajátos nevelési igényű gyermek ellátásáról gondoskodnak.

A hiányzások esetében társintézmény bevonásával igyekeznek meggyőzni a szülőt az óvodai ellátás igénybe vételéről. A gyermekjóléti Szolgálat személyes kapcsolat felvétel során győződik

meg a kialakult probléma hátteréről, és elősegíti a család helyzetének rendezését. Az Óvoda nem számol be 20%-ot meghaladó hiányzásról, a halmozottan hátrányos és a hátrányos helyzetű gyermekekkel kapcsolatosan.

A hátrányokkal küzdő családok estében a szülők megnyerése motiválása a gyermek mindennapi óvodába járatására kiemelt jelentőségű. A beiratás megléte önmagában nem garantálja a felzárkóztatás elősegítését az esélyegyenlőség megteremtését.

Gárdonyi Géza Általános Iskola által szolgáltatott adatok alapján a következő tényezők figyelhetők meg. Az iskola 2 telephelyen látja el feladatait, így két körzet került kialakításra. A korábbi tanévben felső tagozat összevonásra került így a székhelyen alsó és felső tagozatos gyermekek, míg a telephelyen csak alsó tagozatos gyermekek oktatása folyik. Az összevonásra gazdasági megfontolásból valamint a gyermeklétszám csökkenése miatt került sor.

Összeségében 575 gyermek veszi igénybe az intézmény szolgáltatásait.

Hány körzet van a településen	2 db						
Iskolai körzetenkénti létszám és hh/hhh tanulók megoszlása	A körzet általános iskolába járó tanulók összlétszáma	A körzetbe járó hh tanulók létszáma	A körzetbe járó hh tanulók aránya a körzet tanulóinak össz-létszámához viszonyítva (%)	A körzetbe járó hhh tanulók létszáma	A körzetbe járó hhh tanulók aránya a körzet tanulóinak össz-létszámához viszonyítva (%)	A körzetbe járó hh tanulók létszáma a település hh tanulóinak össz-létszámához viszonyítva	A körzetbe járó hhh tanulók létszáma a település hhh tanulóinak össz-létszámához viszonyítva
Ács, Fő út 88.	510	88	17,25	41	8	86,27	83,68
Ács, Ifjúság u. 1.	60	14	23,3	8	13,3	13,72	16,32
Összesen	570	102	18%	49	8,6%		

Tanulók közül hátrányos helyzetű 102 gyermek, amely arányban kifejezve a tanulók 18%-át jelenti. A halmozottan hátrányos helyzetűek száma 49 gyermek, amely a tanulók 8,6%-át jelenti. Az osztályok közötti bontásban 1-9 főig arányszámaiban pedig % vannak jelen hátrányos helyzetű és 1-5 főig valamint 0-11%-ban vannak jelen halmozottan hátrányos helyzetű tanulók. A sajátos nevelésű igényű gyermekek 0-6 főig, arányaiban 0-16,7% szórást mutat. Az évismétlők száma 13 fő. A magántanulók száma jelentősen lecsökkent az aktuális adatok szerint 5 tanulót érint.

A kompetencia mérési adatok alapján megállapítható, hogy szövegértés területén az iskola átlaga az utóbbi években fokozatos javulást mutat az országos átlagtól csekély lemaradást, mutat mind a 6. és a 8. évfolyamon is. Matematikából az iskolai átlag közelít az országoshoz 2011 évben, pedig meg is haladta azt. Az iskolában, a 10 évfolyamban kifutó rendszerben valósult meg az idei tanévben pedig nem volt ilyen hallgató. A halmozottan hátrányos gyermekekre vonatkoztatva nem gyűjtöttek adatot, így helyzetük felmérése nem valósult meg. **Jövőben célszerű lenne az adatok kigyűjtése.**

4.4.14. számú táblázat – Kompetenciamérési adatok

Gárdonyi Géza Általános Iskola	2010		2011		2012		2013		
Országos kompetencia- mérés eredménye	Iskola átlaga	Országos átlag	Iskola átlaga	Országos átlag	Iskola átlaga	HHH tanulók átlaga	Országos átlag	Iskola átlaga	HHH tanulók átlaga
<i>Szövegértés</i>									
6. évfolyam	1367	1498	1370	1465	1414		1472		
8. évfolyam	-	-	1577	1476	1476		1567		
10. évfolyam	-	-	1617	-	-		-		
<i>Matematika</i>									
6. évfolyam	1363	1500	1486	1434	1434		1489		
8. évfolyam	-	-	1601	1502	1502		1612		
10. évfolyam	-		1635	-	-		-		

Forrás: Önkormányzati és intézményfenntartói, tankerületi adatok

4.4.15. számú táblázat – Továbbtanulási mutatók középfokra nappali tagozaton

	Gimnázium (%)	Szakközépiskola (érettségít adó képzés) (%)	Szakiskolai képzés (%)	Speciális szakiskola (%)	Nem tanult tovább (%)

	Összlét- szám on belül	HHH- tanulók körébe n	Összlét- számon belül	HHH- tanulók körébe n	Összlét- számo n belül	HHH- tanulók körébe n	Összlét- számo n belül	HHH- tanulók körébe n	Összlét- számo n belül	HHH- tanulók körében
2008/2009	26	Na..	38	Na	35	Na	1	Na	0	Na
2009/2010	12	Na	55	Na	31	Na	1	Na	1	Na
2010/2011	12	Na	44	Na	40	Na	4	Na	0	Na
2011/ 2012	12	Na	41	Na	42	Na	5	Na	-	Na
országos átlag: 2011/2012	34,00%		35,00%		29,00%		2,00%			

Forrás: KIR, Önkormányzati és intézményfenntartói, tankerületi adatok

A tovább tanulási mutatók szerint gimnáziumban továbbtanulók száma 12% -on stagnál, amely az országos átlaghoz viszonyítva (36%) alacsonynak mondható. A szakközépiskolában tanulók száma emelkedést mutat meghaladva az országos mutatókat. A szakiskolában továbbtanulók aránya magasan meghaladja az országos átlagot, ez elmondható a Speciális Szakiskolák esetében is.

A diákok szívesebben választják az általános ismereteket nyújtó gimnáziumi oktatás helyett a szakmát és érettségit, nyújtó képzéseket.

A halmozottan hátrányos helyzetű tanulóakra vonatkozó adatokkal ebben a témakörben nem rendelkezünk.

4.4.16. számú táblázat – Lemorzsolódási mutatók az általános iskolában

	Évfolyamismétlők aránya (%)		Magántanulók aránya (%)		Az előző tanévben 250 óránál többet hiányzó tanulók aránya (%)	
	összlétszámon belül	HHH-tanulók körében	összlétszámon belül	HHH-tanulók körében	összlétszámon belül	HHH-tanulók körében
2008/2009	3,6	Na	0,4	Na	0	Na
2009/2010	3,1	Na	0,4	Na	0	Na
2010/2011	6,1	Na	0,6	Na	0,4	Na
2011/2012	3,4	Na	0,17	Na	0,35	Na

országos átlag 2011/2012	2,1%	0,8%	0,8%
--------------------------------	------	------	------

Forrás: KIR, Önkormányzati és intézményfenntartói, tankerületi adatok

A lemorzsolódási mutatók alapján megállapítható, hogy az évfolyamismétlők aránya ingadozást mutat az előző tanévben az országos átlaghoz, közelít, de nem éri el. A magántanulók száma az előző évekhez viszonyítva jelentősen csökken. Az országos átlagtól alacsonyabb. A 250 óra feletti hiányzások száma kis mértékű emelkedést mutat, ezzel számolva sem éri el az országos szintet.

A halmozottan hátrányos helyzetű tanulóakra vonatkozó adatokkal ebben a témakörben nem rendelkezünk.

A civil szervezetek jelenléte nagyon fontos a településen élő gyermekek ifjúsági, szociális és sport tevékenységeinek biztosítása céljából. Ezzel segítik a gyermekek, fiatalok helyes szabadidő eltöltését. A köznevelés kiemelt feladata az iskolát megelőző kisgyermekkorú fejlesztés, továbbá a sajátos nevelési igényű és a beilleszkedési, tanulási, magatartási nehézséggel küzdő gyermekek, tanulók speciális igényeinek figyelembevétele, egyéni képességeikhez igazodó, legeredményesebb fejlődésük elősegítése, a minél teljesebb társadalmi beilleszkedés lehetőségeinek megteremtése.

Egészségfejlesztéshez és sporthoz való hozzáférés

Az egészséges táplálkozás motiválására érdekében a helyi Általános Iskola iskola tej és iskola gyümölcs programba is részt vesz. A fő cél, hogy az általános iskola tanulóival megkedveltesse a gyümölcsöket, zöldségeket, tejtermékeket és hozzájáruljon az egészséges táplálkozási szokások kialakításához és a túlsúlyosság /elhízás elleni küzdelemhez. A program eredményességét elősegítené, hogyha a gyermekek **ezzel párhuzamosan egészséges táplálkozásról szóló előadásokon**, egészségnapokon is részt vehetnének, amelyek tudatosítanák a zöldség-gyümölcs- és tejtermék fogyasztás előnyeit. Az iskolás korosztály olyan korcsoport, akiknél ez a mintaadás eredményes lehet.

Sport

Az iskolában minden nap van testnevelés óra. A mozgáshiány megelőzését mellett hozzájárul a test és a szellem felfrissüléséhez, a betegségek megelőzéséhez, javítva ezzel az életminőséget. A gyermekek számára a mozgás a mindennapok természetes részévé válik.

A közoktatási intézmény keretei között, a gyermekek különböző mozgásos és sport tevékenységet végezhetnek sportkör kertén belül. Folyamatosan a tanév során elérhető a labda rúgás karate oktatás, időszakos az úszás és síelés. A programok többsége térítési díj ellenében vehető igénybe.

Szabadidő

Ritmus Alapfokú Művészetoktatási Intézmény

Alapfokú művészet oktatás feladatait látja el az alábbi területeken: zene-, tánc-, képző és iparművészet-,szín- és báb- művészeti ág területén

Iskolaotthonos osztályok órarendbe beillesztett tehetség gondozása ingyenes, így azok a gyermekek is megismerkedhetnek különböző területen a művészettel, akik a külön órák díja elérhetetlen.

1. osztályosok: szolfézsoktatás
2. osztályok: szolfézs, furulya (nem egyéni)
3. osztályok: képzőművészet
4. osztályok: színjátás, társastánc

Szünidős programok

Az oktatási intézmény és civil szervezetek szervezésében több tábor is indul a gyermekek részére, azonban nem minden szülő tudja az ehhez kapcsolódó költségeket megfizetni. A Gyermejjóléti Szolgálat szervez ingyenes programokat, táborokat melyek az integráció elveivel valósulnak meg.

Az intézményi adatok nem jeleztek a településen nem magyar állampolgársággal rendelkező gyermeket.

4.3 Külterületi lakókörnyezetben élő gyermekek helyzete, esélyegyenlősége

Külterületek egy részén növekszik fokozatosan a gyermekek száma, és ezzel párhuzamosan gyakori, hogy a szülők átlag életkora is egyre alacsonyabb. További jellemző, hogy a családtervezéssel, fogamzás kérdésével nem foglalkoznak, csak 2-3 gyermek után szembesülnek a megélhetés problémájával. A háztartások alacsony jövedelmi szintje lehetővé teszi az ellátások igénybevétele, de ez nem jelenti a problémák megoldást csak mérséklését. A lakások alacsony komfort fokozatúak, magas lakó sűrűség jellemzi. A gyermekeknek a legtöbb esetben sem külön szobája de még külön fekhelye sincsen, a magas lakósűrűséghez nagy mozgásigény és korlátok nélküli szabadság társul. Többnyire nincsenek kerítések a gyermekek, kint játszanak a szabadban. A háztartásokat többnyire az indulatok gyors és erőteljes kifejezése, azonnali szükséglet kielégítés jellemzi. A gyermekek számára többnyire inger szegény környezet biztosított, de sok esetben

fellelhelhető ennek az ellentéte, hogy elhalmozzák a gyermeket játékokkal. Ezekben, az esetekben a szülők nem tanítják meg játszani a gyermeket vagy akár vigyázni az eszközökre. A családi diszfunkcionális minták tovább öröklődnek. A folyamat mérséklése szempontjából kiemelt jelentőséggel bírna egy közösségfejlesztő szakember alkalmazása aki, az itt élők számára folyamatos jelenléttel mind a mintaadásban mind a közösség építő értékteremtő magatartás motiválását szolgálná. Ezzel párhuzamosan megfelelő szocializációs mintát nyújtana a gyermekek számára.

A külterületen élő gyermekek helyzete területenként eltérő. Jeges pusztáról és Vas pusztáról a gyermekeket iskolabusz hozza be a településre reggel és viszi haza délután. A gyermekeknek naponta ez hozzávetőlegesen 20-40 perc utazás időt vesz igénybe alkalmanként. A vaspusztai gyermekek kb.: 1,5 km-t gyalognak a buszmegállóig. Ettől közlekedés szempontjából előnytelenebb a Homokszőlő mert ide nem is jár ki a busz így gyalog és biciklivel lehet megközelíteni a várost. Ez különösen a téli időszakban okoz nehézséget az itt élőknek. Vannak olyan családok, akik összefognak, és autóval viszik a gyermekeket a közoktatási intézményekbe de vannak olyanok is akik gyalogolásra kényszerülnek.

További nehézséget okoz, hogy az iskolabusszal a tanításkezdetére a távolabb utazó középiskolai hallgatók nem érnek oda. Így pár perces késéssel kapcsolódhatnak be a tanításba.

A külterületen élő gyermekek egészségügyi ellátáshoz való hozzáférése is támogatásra szorul. A külterületen élő kisgyermek a városban tudnak hozzájutni a védőnői és orvosi ellátáshoz. A helyzetet tovább nehezíti, hogy nincsen egy alkalmas helység, ahol a védőnő a vizsgálatokat megfelelő környezetben tudná elvégezni. A védőnő és a családgondozók rendszeres látogatást tesznek a külterületen elősegítve a szolgáltatásokhoz való hozzáférést. A település kiterjedtsége miatt egy tanyagondnoki szolgálat elősegítené az itt élők szolgáltatáshoz való hozzáférését. A vizsgálati körülmények javulásához hozzájárulhatna egy közösségi ház megépítése.

4.4 A hátrányos, illetve halmozottan hátrányos helyzetű, valamint fogyatékkal élő gyermekek szolgáltatásokhoz való hozzáférése

A speciális (egészségügyi-szociális-oktatási) ellátási igényeire (pl. korai fejlesztésre, rehabilitációra) vonzás körzetben érhetőek el. Az ilyen jelegű szolgáltatások igénybevétele a családszámára kiadástok és szervezés szempontjából is terheket ró a családra.

Integrációs felkészítés Pedagógiai Rendszere(IPR)

A szociális hátrányok enyhítése, a tanulási kudarcnak kitett tanulók fejlesztése érdekében az általános iskola képesség kibontakoztató vagy integrációs felkészítést szervez, amelynek keretei

között a tanuló egyéni képességének, tehetségének kibontakoztatása, fejlődésének elősegítése, a tanuló tanulási, továbbtanulási esélyének kiegyenlítése folyik. A képesség kibontakoztató és az integrációs felkészítés megszervezése a helyi általános iskolában is működő program.

A kibontakoztató felkészítésben a hátrányos helyzetű, halmozottan hátrányos helyzetű vagy sajátos nevelési igényű tanuló vesz részt.

A gyermek fejlesztésével kapcsolatos pedagógiai feladatokat, a szociális hátrányok enyhítését segítő pedagógiai tevékenységet folytat.

A képesség-kibontakoztató és integrációs felkészítés, valamint az óvodai fejlesztő program megvalósítása az oktatásért felelős miniszter által kiadott személyiségfejlesztő, tehetséggondozó, felzárkóztató program alapján zajlik. (20/2012. (VIII. 31.) EMMI rend. 171. § - 173. §)

Krízishelyzetben igénybe vehető szolgáltatások

A kisgyermekes családok sok esetben kerülnek olyan átmeneti krízis helyzetbe, amikor létfenntartási és lakhatási problémákkal küzdenek az esetek többségében a rendkívüli gyermekvédelmi támogatás átmeneti megoldást, nyújt és a problémák részleges megoldását, jelenti. A krízis helyzetek hatékony kezelését biztosítaná a átmeneti gondozás és a krízis kamra biztosítása.

Gyermekek átmeneti gondozásának biztosítása minden önkormányzat feladata. Ennek érdekében a Gyermekjóléti Szolgálat helyettes szülőt keres folyamatosan, ez idáig sajnos eredménytelenül.

A jövőre nézve a hiányosság megszüntetésére, átmeneti gondozást nyújtó intézményekkel történő esetleges ellátási szerződés megkötését indokolt.

Hátrányos megkülönböztetés, az egyenlő bánásmód követelményének megsértése: *nem történt Ács Városával kapcsolatban ilyen jellegű megállapítást.*

4.5 Következtetések: problémák beazonosítása, fejlesztési lehetőségek meghatározása.

A gyerekek helyzete, esélyegyenlősége vizsgálata során településünkön

beazonosított problémák	fejlesztési lehetőségek
A településen élő gyermekek száma csökken	Az étkezdesi támogatás fenntartása
A pénzügyi óvoda infrastrukturális fejlesztése nem valósult meg	A fejlesztés megvalósítása
A meglévő egészségnevelési terv kibővítése	Az egészséges életmód/rendszeres testmozgás elősegítése
A halmozottan hátrányos helyzetű gyermekekre vonatkozó adatok hiányosak	A halmozottan hátrányos helyzetű gyermekekre vonatkozó adatok kigyűjtése
Ingyenes pszichológiai tanácsadás korlátozott mértékben érhető el	A pszichológiai tanácsadás kibővítése
A kisiskolás gyermekek szünidei felügyeletének megoldatlansága	Szünidei gyermekfelügyelet biztosítása
Ingyenes több napos nyári tábor korlátozott mértékben érhető el.	Ingyenes nyári programok kibővítése
A nyári étkeztetés a jogszabályi előírások szigorodása miatt nem megoldott.	A nyári étkeztetés megszervezése az új jogszabályi előírásoknak megfelelően.
A gyermekek krízishelyzetben történő ellátása nem megoldott.	Az átmeneti gondozás megoldásának elősegítése.

5. A nők helyzete, esélyegyenlősége

A nők demográfiai jellemzői

Az adatok alapján megfigyelhető, hogy a nők többségben vannak az itt élők között. Az állandó lakosság 51,%-a nő. Általános társadalmi jelenség, hogy a nők születéskor várható átlag élettartama magasabb, mint a férfiaké, ez a 2. táblázat alapján a településünkre is érvényesnek látszik, hiszen a korcsoportonkénti bontásban megfigyelhető, hogy a 0-59 évesek közötti bontásokban a férfiak száma minden esetben magasabb, a nők számának emelkedése csak a 60 év feletti korosztályra jellemző.

5.1 A nők gazdasági szerepe és esélyegyenlősége

Foglalkoztatás és munkanélküliség a nők körében

A nők foglalkoztatását munka-erőpiaci helyzetét korábban vizsgáltuk a mély szegénységben élők csoportjánál. A vizsgálódás következtében az adatsorokra támaszkodva megállapítható, hogy a pályakezdő nők helyzete a férfiakhoz viszonyítva, kétszer olyan rossz.

A gazdasági válságot követően, a munkanélküliek körében a nők száma nem jelentősen volt magasabb, mint a férfiaké. A 2012 adatok alapján viszont ez a különbség növekedett. Ezek alapján feltételezhető, hogy a nők munkanélkülisége magasabb és nehezebben tudnak visszaintegrálódni a munkaerő piacra, mint a férfiak. Ennek hátterében állhat, hogy a gyakorinak mondható műszakos munkabeosztás, amely nem vagy, nehezen egyeztethető össze a családban ellátandó feladatokkal. Illetve jelentheti azt is, hogy nők képzettsége és lehetőségei az új helyzetben nehezebben átcsoportosíthatóak elavultnak nem relevánsnak mondhatóak.

5.1. Alacsony iskolai végzettségű nők elhelyezkedési lehetőségei

	<i>munka- nélküli nők száma</i>	<i>8 általánosnál alacsonyabb végzettségű</i>	<i>8 általá- nos</i>	<i>szakiskola/ szakmunkás- képző</i>	<i>szakközép- iskola, technikum</i>	<i>gimná- ziumi érettségi</i>	<i>főiskola</i>	<i>egyetem</i>
2008	<i>N.A.</i>	<i>N.A.</i>	<i>N.A.</i>	<i>N.A.</i>	<i>N.A.</i>	<i>N.A.</i>	<i>N.A.</i>	<i>N.A.</i>
2009	<i>174</i>	<i>6</i>	<i>66</i>	<i>62</i>	<i>29</i>	<i>10</i>	<i>2</i>	<i>0</i>
2010	<i>185</i>	<i>9</i>	<i>67</i>	<i>64</i>	<i>27</i>	<i>16</i>	<i>2</i>	<i>1</i>
2011	<i>172</i>	<i>8</i>	<i>66</i>	<i>50</i>	<i>28</i>	<i>14</i>	<i>4</i>	<i>2</i>
2012	<i>179</i>	<i>7</i>	<i>64</i>	<i>59</i>	<i>28</i>	<i>15</i>	<i>5</i>	<i>1</i>

Munkaügyi Központ adatai

A nők esetében megállapítható, hogy az iskolai végzettség növekedésével a körükben munkanélküliek aránya csökken. Jellemzően magas nyolc általánost és a szakiskolát végzettek munkanélkülisége.

5.2 számú táblázat - A munkaerő-piaci és családi feladatok összeegyeztetését segítő szolgáltatások

	3 év alatti gyermekek száma a településen	működő bölcsődék száma	bölcsődei férőhelyek száma		működő családi napközik száma 0	férőhelyek száma családi napközikben 0	férőhelyek összesen
			önkor-mányzati	egyéb			
			2008	266			
2009	265	0	0	0	0	0	
2010	259	1	23	0	0	23	
2011	262	1	31	0	0	31	
2012	n.A	1	47	0	0	47	

Forrás: helyi adatgyűjtés

A pályakezdő nők, és a gyermekvállalást követően a munkaerőpiacra visszatérő anyák helyzete munkaerő piaci szempontból kezelendő problémát vet fel. Fontos lenne számukra, olyan egy műszakos, vagy /és részmunkaidős munkalehetőségek kialakítása, amely elősegítené a munkaerő piacra történő vissza/beintegrálásukat. Illetve olyan képzések indítása, amely elősegítené az elhelyezkedésüket.

A nők számára foglalkoztatást segítő és képzési programok a vonzáskörzetben érhetőek el.

Hátrányos megkülönböztetés a foglalkoztatás területén Ilyen hátrány nem kimutatható.

5.2 A munkaerő-piaci és családi feladatok összeegyeztetését segítő szolgáltatások

A bölcsődei-óvodai nyitva tartás eddigiekben nem jelentett problémát. Az óvodai nyitva tartás folyamatossága biztosított olyan módon, hogy a telephelyek eltérő időben tartanak nyári szünetet.

Megoldatlan viszont az iskolai szünetben főként az alsó tagozatos gyermekek felügyelete, hiszen nincsen a településen sem, családi napközi sem más alternatív megoldás, amely a gyermekek felügyeletét biztosítaná. Ez különösen az egyedülállónak esetébe hangsúlyos, akiknek közeli hozzátartozóik sem élnek a településen.

5.3 Családtervezés, anya- és gyermekgondozás területe

5.3. számú táblázat - Családtervezés, anya- és gyermekgondozás területe

	védőnők száma	0-3 év közötti gyermekek száma	átlagos gyermekszám védőnőnként
	2008	3	266
2009	3	265	107
2010	3	259	107
2011	3	262	146
2012	3		170

Forrás: TeIR és helyi adatgyűjtés

Ezeket, a feladatokat a védőnők látják el. A Családsegítő és Gyermekjóléti Szolgálat a szolgáltatásait igénybe vevők körében családvezetési tanácsokat nyújtanak. Kiemelten fontos az két társ intézmény együttműködés a válság helyzetben lévő várandós anyák esetében. A hátrányos helyzetű családoknál ezek a feladatoknak prioritást kell kapniuk.

5.4 A nőket érő erőszak, családon belüli erőszak

A rendőrség írásos tájékoztatói alapján, a családon belüli erőszak területén az elmúlt évben nem volt intézkedés. **Az adatok nem biztos, hogy valós adatokat fedik, fontos lenne általános tájékoztatás a médiában az ilyen esetekben rendelkezésre álló szolgáltatásokról és azok elérési módjáról.**

5.5 Krízishelyzetben igénybe vehető szolgáltatások (pl. anyaotthon, családok átmeneti otthona)

Ezek a lehetőségek nem megoldottak helyi szinten, csak olyan intézmények állnak rendelkezésre, amelyek országos viszonylatban fogadhatják az ellátottakat. Sok esetben váró lista áll rendelkezésre, amely elbizonytalanítja a szolgáltatást igénybe vevőt és mire sorra kerülne meggondolja magát.

5.6 A nők szerepe a helyi közéletben

A nők szerepe a helyi közéletben a közszféra területén biztosítottnak mondható. Magas számban tevékenykednek a közszférában közülük közép és felső vezetők közötti arányuk is megelégedésre ad okot. A döntéshozók közötti is szerepet vállalnak pl.: képviselő-testületben.

A nők társadalmi szerepvállalása nem akadályozott a településen. A versenyszférában ez a szám már jóval alacsonyabbnak mondható

A nők érdekvédelmét szolgáló szervezet nem jött létre.

5.7 A nőket helyi szinten fokozottan érintő társadalmi problémák és felszámolásukra irányuló kezdeményezések

Az egyedülálló nők munkalehetősége korlátozott, számos más problémát vet fel. Az egyedülálló nők gyermekeik ellátását nem tudják csak családi segítséggel megoldani, akik számára ez nem biztosított ők kizáródnak a több műszakos illetve az óvodai iskolai nyitva tartáshoz nem igazodó munkalehetőségektől. A szegénységi kockázat fokozott mértékben jelentkezik körükben.

5.8 Következtetések: problémák beazonosítása, fejlesztési lehetőségek meghatározása.

A nők helyzete, esélyegyenlősége vizsgálata során településünkön	
beazonosított problémák	fejlesztési lehetőségek
Pályakezdő nők hátránya a munkaerő piacon	Kereslethez igazodó képzések indítása/pályaválasztási tanácsadás hatékonyságának növelése
A gyermeket vállaló anyák számára a munkaerőpiaci visszatérés bizonytalan a szegénységi kockázat növekedéséhez vezet	- speciális képzések szervezése, amelyek a kereslethez igazodnak, - a képzéssel párhuzamos gyermekfelügyelet megszervezése
Egyedülálló nők gyermekfelügyeletének megoldatlansága / hátránya a több műszakos munkarend estében	- alternatív rugalmas gyermekfelügyelet megoldása - egy műszakos családbarát munkalehetőségek biztosítása
A családon belüli erőszak témáját övező tabu feloldása	A családon belüli erőszakkal kapcsolatos információk nyilvánosságának elősegítése helyi szinten



6. Az idősek helyzete, esélyegyenlősége

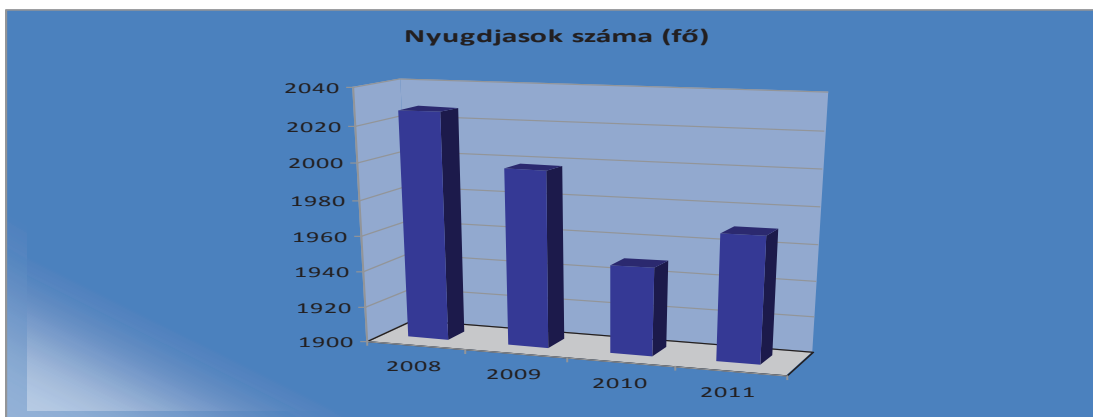
6.1 Az időskorú népesség főbb jellemzői (pl. száma, aránya, jövedelmi helyzete, demográfiai trendek stb.)

A demográfiai jellemzők az alábbiak szerint alakulnak a településen. Az életkörülmények javulásával a születéskor várható átlag élettartam meghosszabbodott. A nők hosszabb élettartama és a férfiak jellemzően középkorú halála miatt jellemző a nők megözvegyülése, egyedül maradása.

6.1.1. számú táblázat – Nyugdíjban, nyugdíjszerű ellátásban részesülők száma nemek szerint

	nyugdíjban, nyugdíjszerű ellátásban részesülő férfiak száma	nyugdíjban, nyugdíjszerű ellátásban részesülő nők száma	összes nyugdíjas
2008	819	1208	2027
2009	822	1176	1998
2010	819	1130	1949
2011	815	1155	1970
2012	N.A:	N.A	2027

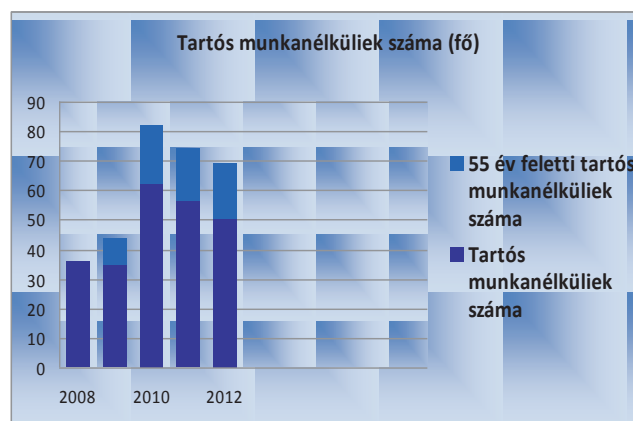
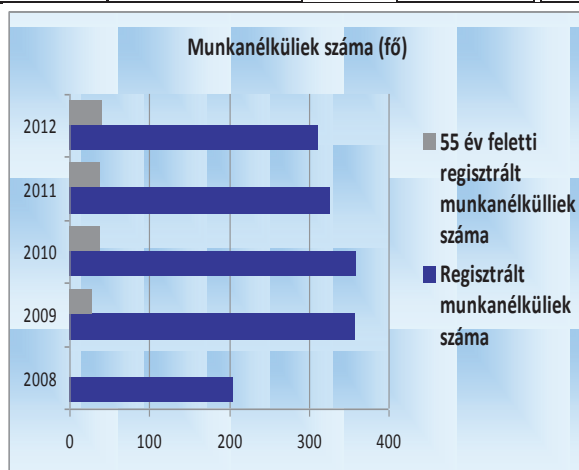
Forrás: TeIR, KSH Tstar



6.2 Idősek munkaerő-piaci helyzete

a) idősek, nyugdíjasok foglalkoztatottsága

	Regisztrált munkanélküliek száma		55 év feletti regisztrált munkanélküliek száma		Tartós munkanélküliek száma		55 év feletti tartós munkanélküliek száma	
	fő		fő	%	fő		fő	%
2008	205				36			
2009	357		28	7,8	35		9	25,7
2010	359		38	10,6	62		20	32,3
2011	326		37	11,3	56		18	32,1
2012	311		41	13,2	50		19	38,0



A táblázat adataiból kiolvasható, hogy még a munkanélküliek, és tartós munkanélküliek száma fokozatosan csökken addig az 55 év feletti körben, növekszik a munkanélküliség.

Az idősek foglalkoztatottsága nem jellemző a településen a tevékeny idős kor azok számára elérhető, akik megőrizték fizikális, szellemi frissességüket és speciális ismeretekkel rendelkeznek.

Hátrányos megkülönböztetés nem történt az idősek foglalkoztatása esetében.

6.3 A közszolgáltatásokhoz, közösségi közlekedéshez, információhoz és a közösségi élet gyakorlásához való hozzáférés

Az idősek egészségügyi és szociális szolgáltatásokhoz való hozzáférése

Szociális Alapszolgáltatási Központ tevékenysége:

Étkeztetés: Napi egyszeri meleg étkezés biztosítása azon ellátásra jogosultak számára, akik ezt önmaguknak, illetve eltartottaik részére tartósan vagy átmeneti jelleggel biztosítani nem tudják. A szolgáltatás alapvető fizikai szükséglet kielégítésével járul hozzá a Sztv. 62. §-a és az önkormányzat helyi szociális rendeletében meghatározott ellátotti kör számára, a szociális biztonsághoz.

Ács Város Önkormányzata az étkezést egyéb főzőhely keretében, vásárolt szolgáltatásként biztosítja.

Az étkeztetés az ebéd elvitelének lehetőségével, vagy a szolgálat által történő lakásra szállítással valósul meg. Az étel, lakásra szállítása, az intézmény dolgozója által vezetett gépkocsival történik

A normál étkezés mellett, diétás étkezés is biztosított az arra rászorulóknak számára

Házi segítségnyújtás

A házi segítségnyújtásban ellátható személyek száma: 36 fő

A saját otthonukban élő, önmaguk ellátására részben vagy egyáltalán nem képes személyek számára nyújtott ellátási forma, amit intézmény a hét minden napján biztosít.

Célja a természetes támaszok bevonása mellett, egy olyan professzionális, szükségleteken alapuló segítségnyújtás biztosítása, amivel az ellátásra jogosult az önálló életvitelét saját lakókörnyezetében fent tudja tartani, elkerülve ezzel, a bentlakásos intézményi ellátást. A szolgáltatás során törekszik a biológiai, pszichés és szociális egyensúly rehabilitációjára.

Nappali ellátás – Idősek klubja

Engedélyezett férőhelyek száma: 35

Az idős klub célja az önmaguk ellátására még részben képes, idős emberek számára életük alkonyán olyan családi körülmények biztosítása, amely lehetővé teszi, hogy az idős ember teljes értékű életet éljen. A társas kapcsolatok révén elkerülje az elmagányosodást és az intézmény segítségével szociális és mentális problémáira, megoldást találjon.

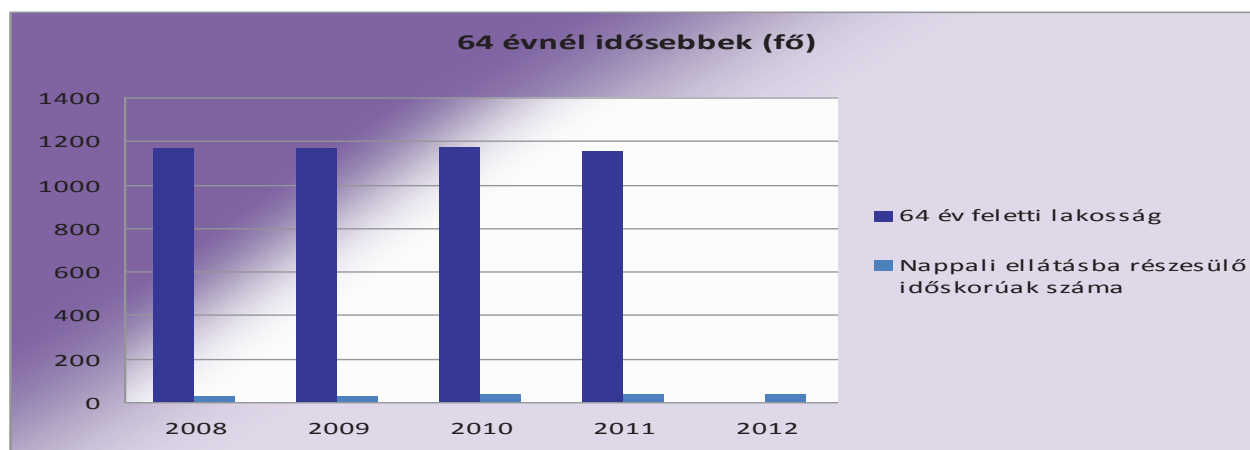
Az elsősorban idősek számára nyújtott szolgáltatás mellett az intézmény ellátást biztosít azon szociálisan és mentálisan rászorult 18. életévüket betöltött személyek ellátását is, akik önmaguk

ellátására részben képesek, de mentális, ill. szociális szükségleteiket indokolják az idősök klubjában történő ellátásukat.

6.3.1. számú táblázat - 64 évnél idősebb népesség és nappali ellátásban részesülő időskorúak száma

	64 év feletti lakosság	nappali ellátásban részesülő időskorúak	
	száma	száma	
	<i>fő</i>	<i>fő</i>	<i>%</i>
2008	1162	27	2,3%
2009	1164	23	1,98%
2010	1170	35	3%
2011	1152	35	3,1%
2012	<i>N.A.</i>	35	<i>N.A.</i>

Forrás: TeIR, KSH Tstar, Intézményi adatok



Az idősök klubjának 2010 óta 100%-os a kihasználtsága. A rendszeres klubfoglalkozások bevezetésével érték el ezt a taglétszámot, amelyet azóta is fenntartanak. Hetente megújuló az idősök szükségleteinek igényeinek figyelembe vételével alakul ki program kínálatuk.

2008-2010 között az intézmény egy pályázat keretein belül biztosította a településen élők számára ingyenes számítógép használatot internetezési lehetőséget. Napjainkban, ez a lehetőség már csak a klubtagoknak biztosított. Kezdetben sok volt az érdeklődő, akik itt szerezték meg az informatikai jártasság alapjait, de a személyi számítógépek elterjedésével párhuzamosan lanyhult az érdeklődés.

Az idősök számára évente egyszer különböző ingyenes szűrővizsgálatokhoz való hozzáférést is biztosít vagy helyben (látás-hallás vizsgálat) vagy beszállítással (tüdőszűrés).

Az intézmény lehetővé tette a klubtagjai számára kulturális közművelődési szolgáltatásokhoz való hozzáférést is. Évente kétszer tesznek Múzeum látogatással egybekötött kirándulást.

Az intézmény tapasztalatai szerint egy helyi járat kialakítása megkönnyítené az idős emberek számára a szolgáltatásokhoz való hozzájutást.

A településen élő idős emberek számára az egészségügyi szolgáltatásokhoz és a kulturális programokhoz való hozzáférést egyaránt nehezíti, hogy a település nagy területen fekszik és nem rendelkezik helyi járattal. Az idős emberek szolgáltatáshoz való hozzáférését elősegíteni egy járat kialakítása.

Nyugdíjas Klub tevékenysége

6.4 Önkormányzat idős barát tevékenysége :

A kötelezően ellátandó feladatokon túl az önkormányzat önként vállalt feladatokkal is segíti az idős embereket.

Minden évben megrendezi az idős emberek Karácsonyát. Ezen az ünnepségen a 70 életév feletti polgárokat hívják meg és a hivatal munkatársai által szervezett meghitt ünnepség keretében neves művészekkel, ünnepi ebéddel és ajándécsomaggal kedveskedett az idős embereknek.

Az egyre idősödő lakosság szükségessé teszi, hogy ezen csoport érdekei kiemelt hangsúlyt kapjanak a város jövőjét meghatározó intézkedések során.

A településen idős emberek érdekvédelmi szervezete egyelőre nem alakult meg a Szolgáltatási Tervezési koncepcióban több alkalommal került megfogalmazásra az Idős emberek Tanácsának megalakítása, de még nem valósult meg.

A településen egyre több az idős ember így fontos lenne az idős emberekkel szembeni szemléletváltás.

Fontos lenne bővíteni az idős embereknek szóló programokat. A település közösségi programjainak szervezésénél prioritást kell kapnia a generációk közötti összetartozás elősegítését. Az idős emberek elmagányosodásának izolálódásának megelőzésében kulcsfontosságú lehet ezek programok megvalósítása.

6.5 Következtetések: problémák beazonosítása, fejlesztési lehetőségek meghatározása.

Az idősek helyzete, esélyegyenlősége vizsgálata során településünkön	
beazonosított problémák	fejlesztési lehetőségek
Az idősek érdekképviselőinek hiánya	Idősek Tanácsának létrehozása
Helyi járat hiánya korlátozza a szolgáltatásokhoz való hozzáférést	Helyi járat kialakítása
Időseknek szóló programok hiánya. A generációk közötti szakadékok megléte.	Időseknek szóló programok kibővítése, generációk közeledését célzó programok elősegítése

7. A fogyatékkal élők helyzete, esélyegyenlősége

A 2001. évi népszámlálás adatai szerint 577 ezer fogyatékkal élő ember van Magyarországon, a népesség 5,7 százaléka. A népesség fogyatékoságtípus szerinti megoszlása: mozgáskorlátozottak aránya 43,6 %, látássérült 14,4 %, értelmi fogyatékos 9,9 %, hallássérült 10,5 %, egyéb 21,6 %. A fogyatékos népességen belül továbbra is a mozgássérülteké a legnépesebb csoport. Jelentősen emelkedett az egyéb, pontosan meg nem határozott fogyatékoságban szenvedők aránya.

A fogyatékkal élőkre vonatkozóan nem állnak rendelkezésre értékelhető statisztikai adatok, amelyek alapján pontos képet lehetne alkotni a fogyatékkal élők lakhatási, egészségügyi, foglalkoztatási helyzetéről.

Fogyatékos személy: aki érzékszervi - így különösen látás-, hallásszervi, mozgásszervi, értelmi képességeit jelentős mértékben vagy egyáltalán nem birtokolja, illetőleg a kommunikációjában számottevően korlátozott, és ez számára tartós hátrányt jelent a társadalmi életben való aktív részvétel során.

A Fogyatékosággal élő személyek jogairól szóló egyezmény és az ahhoz kapcsolódó Fakultatív Jegyzőkönyv kihirdetéséről szóló 2007. évi XCII. törvény 1 cikk szerint fogyatékos személy minden olyan személy, aki hosszan tartó fizikai, értelmi, mentális vagy érzékszervi károsodással el, amely számos egyéb akadállyal együtt korlátozhatja az adott személy teljes, hatékony és másokkal egyenlő társadalmi szerepvállalását

7.1 A településen fogyatékosággal élő személyek főbb jellemzői, sajátos problémái

7.1.1 számú táblázat - Megváltozott munkaképességű és egészségkárosodott személyek szociális ellátásaiban részesülők száma

	megváltozott munkaképességű személyek ellátásaiban részesülők száma	egészségkárosodott személyek szociális ellátásaiban részesülők száma
2008	104	N.A.
2009	98	N.A.
2010	91	N.A.
2011	N.A.	N.A.
2012	N.A.	N.A.

Forrás: TeIR, KSH Tstar

A fogyatékkal élők foglalkoztatásának lehetőségei helyben biztosítottak:

Memfo Rehabilitációs Kereskedelmi és Szolgáltató Kft

A MEMFÓ Kft. 2001-ben, foglalkoztatási jogelőde, az 5 - N Rehabilitációs Kereskedelmi és Szolgáltató Szövetkezet 1998-ban alakult azzal a céllal, hogy Komárom-Esztergom Megyében rehabilitációs műhelyek létrehozásával és fenntartásával a megyében élő megváltozott munkaképességű és aktív korban lévő munkanélküli polgárok foglalkoztatási esélyein javítson.

Ácson a Zichy kastély bal szárnyának felújításával alakították ki rehabilitációs foglalkoztató műhelyt. 2013 évben a megrendelések megnövekedésének következtében fejlesztési tevékenységek valósulhattak meg, egy új felújított ingatlanba költöztek át valamint a létszám bővítés vált szükségessé. A jogszabályok kedvezőtlen változása miatt megváltozott munkaképességűek foglalkoztatásának csökkenő támogattságának következtében a Munkaügyi Központtal együttműködve egészséges munkaképesekkel valósították meg a létszám bővítést.

2013. márciusi létszámadatok:

	MMK	EGÉSZSÉGES	MMK	EGÉSZSÉGES
	munkajogi	munkajogi	statisztikai	statisztikai
	létszám	létszám	létszám	létszám
Ács, Cukorgyár-telep 14.	34	2	29,29	2
Ács, Gyár u. 12.	36	11	34,42	9,419
Ete, Jókai M. u. 13.	25	11	23,903	7
	95	24	87,613	18,419
Mindösszesen	119		106,032	

Súlyos fogyatékosokkal élők közül ketten értelmi fogyatékosok és 6 fő siket-néma.

A cég mindhárom telephelye akadálymentes, az akkreditációs követelményeknek megfelelő. Kerekesszékkal a munkahelyre bejutás megoldott, a munkavégzés feltételei megfelelőek, a mosdóhelyiség használható

Ács Városában nem biztosított az önálló életvitelt elősegítő intézmények, szolgáltatások. A fogyatékkal élők számára nehezen megoldható különböző szolgáltatásokhoz való hozzájutás és az önálló életvitel megteremtése. **Az egyik gátló tényező, hogy kevesen tudnak azokról az ellátásokról, szolgáltatásokról, amelyek megkönnyítenék a hátrányok leküzdését. A meglévő igénybe vehető szolgáltatások pedig nem igazodnak a speciális szükségleteikhez, így sokan ezeket elkerülnék, és más módon igyekeznek megoldani problémájukat.**

Életfeltételeiket nagymértékben javítaná, hogyha a szükségleteikhez igazodóan lennének biztosítva a szolgáltatások. Betegszállítás, tájékoztatás, és tájékozódás helyzetükről.

Integrált intézmény nappali részlege 2005. év óta működik, 2007 óta ellátási területe a Komáromi kistérség . Főképp értelmi fogyatékkal élő felnőttek látogatják, de vannak magántanulói státuszban lévő gyermekkorúak, és mozgássérültek is tagjaink között. Fejlesztő foglalkozásokat szerveznek számukra, melyek között kézműves foglalkozások, terápiás lovaglás, uszodai, és tornatermi foglalkozások, egyéni mozgásfejlesztés is szerepel. Kulturális fesztiválokon lépnek fel, kirándulásokat, színházlátogatást szerveznek számukra. Szociális és egyéb ügyeik intézését segítik, egészségi állapotukat figyelemmel kísérik. Kapcsolatot tartunk a családdal, tanácsadással segítjük őket.

Támogató Szolgálat 2004. év óta működik. Kezdetben Komárom Városában tevékenykedik, 2007. év óta már a Komáromi kistérségben. Gondozottjaikkal személyes jellegű kapcsolatra törekszünk, ellátásukat egyéni igényeikhez igazítjuk. A Támogató Szolgálat szállító szolgálata segíti a Nappali Intézmény tagjainak bejárását az intézménybe, gondozottjainkat orvosi vizsgálatokra, rendezvényekre szállítja.

7.2 Fogyatékkal élő személyek pénzübeli és természetbeni ellátása, kedvezményei

Fogyatékosági támogatás

A fogyatékosági támogatás a súlyosan fogyatékos személy részére járó pénzübeli juttatás.

A támogatás célja, hogy - a súlyosan fogyatékos személy jövedelmétől függetlenül - anyagi segítséggel járuljon hozzá a súlyosan fogyatékos állapotból eredő társadalmi hátrányok mérsékléséhez.

Rokkantsági járadék

Rokkantsági járadékra jogosult a 18. életévét betöltött személy, ha 25. életévének betöltése előtt teljesen munkaképtelenné vált, illetve 80%-os vagy azt meghaladó mértékű egészségkárosodást szenvedett.

Utazási kedvezmény

Korlátlan számban megváltható kedvezményes menetjeggyel, vagy bármely viszonylatban megváltható, viszonylathoz kötött kedvezményes bérlettel a megfelelő Magyarállamkincstár által nyújtott igazolással rendelkező egyén.

Közlekedési támogatás:

A 102/2011.(VI.29.) Korm. rendelet rendelkezik a súlyos mozgáskorlátozott személyeket megillető közlekedési kedvezményekről, amely alapján gépkocsi szerzési és gépkocsi átalakítási támogatást lehet megállapítani.

7.3 A közszolgáltatásokhoz, közösségi közlekedéshez, információhoz és a közösségi élet gyakorlásához való hozzáférés lehetőségei, akadálymentesítés

A közszolgáltatást nyújtó intézmények akadálymentesítése folyamatos, de még nem teljes körű. A szolgáltatásokhoz való hozzáférést elősegítené, a közszolgálati épületek 100%-os fizikális akadálymentesítése.)

7.4 Következtetések: problémák beazonosítása, fejlesztési lehetőségek meghatározása

A fogyatékkal élők helyzete, esélyegyenlősége vizsgálata során településünkön	
beazonosított problémák	fejlesztési lehetőségek
A közintézmények akadálymentesítése nem teljes körű.	A közintézmények akadálymentesítésének teljes körű megvalósítása,
A mozgáskorlátozottak közlekedésének elősegítése	Kapaszkodó felszerelése, bejáratok a megközelíthetőséget elősegítő
Az ellátásokról nem széleskörű a tájékoztatás.	Az ellátásokról tájékoztatni a fogyatékkal élőket.

8. Helyi partnerség, lakossági önszerveződések, civil szervezetek és for-profit szereplők társadalmi felelősségvállalása

Civil Szervezetek:

Ácson több civil szervezete működik évtizedek óta, érték megőrző érték teremtő célokat követve színesítik Ács közéletét különböző rendezvényeikkel.

Természetjáró Bakancsos Klub:

A szabadidő hasznos eltöltése, természetjárásra buzdítja tagjait és az érdeklődőket. Számos városi rendezvény sokszínűségéhez járulnak hozzá eszközeikkel jelen létükkel. 2013 évben Mozdulj ki program keretében, szervez kirándulásokat, túrákat, csábítva a természetjárókat.

Ácsi Kossuth Lajos Asztaltársaság:

A társaság fő célja Kossuth Lajos emlékének ápolása, e tevékenység mellett fontosnak tartják helyi közéletéről való véleménynyilvánítást, illetve a környezet védelem valamint az altruizmust (minden évben jótékonyági estet szervez, amelynek bevételét hátrányos helyzetű családoknak ajánlja fel)

Ács Fejlődéséért Alapítvány adományának köszönhetően az elmúlt években több játszótér készült el a településen, az itt élők szép új igényes környezetben tölthetik gyermekeikkel közösen szabadidejüket. Az utóbbi két év folyamán kettő a gyermekek több korosztályát kiszolgáló szabadidőcentrum átadására is sor került

Nyugdíjas Klubok:

Tagjaik számára rendszeres szabadidős programokat szervez. A város rendezvényein is aktívan részt vesz.


Katolikus egyház:

Ács városiban évtizedekre nyúlik vissza tevékenysége. Az egyház tevékenysége mellett szerepet vállal a közösségi éltbe is, adományozásokhoz gyakran kapcsolódik

Református egyház tevékenysége Ács történelmével, kialakulásával egy időszakban teljesen egybe forrott és napjainkban is meghatározó. A vallási közösség kikapcsolódására és hasznos szabadidő

eltöltésére szervezett tevékenység mellett városszintű rendezvényt is szervez. Rendszeres támogatója a hátrányos helyzetű gyermekek nyári táborának

A klasszikus vallási felekezetek mellett a Szeretetet Gyülekezet és a Szent Sátor Evangéliumi Közösség is aktívan tevékenykednek a településen az adományosztás mellett a Szent Sátor Evangéliumi Közösség rendszeres bábfoglalkozása is hozzá tesz Ács város kulturális és közösségi sokszínűségéhez.



9. A helyi esélyegyenlőségi program nyilvánossága

a) a helyzetelemzésben meghatározott esélyegyenlőségi problémák kapcsán érintett nemzetiségi önkormányzatok, egyéb partnerek (állami vagy önkormányzati intézmények, egyházak, civil szervezetek, stb.) bevonásának eszközei és eljárásai a helyi esélyegyenlőségi program elkészítésének folyamatába

Az együttműködő partnerek bevonása az adatgyűjtés helyelelemzés probléma feltárás részben is megvalósultak.

b) az *a)* pont szerinti szervezetek és a lakosság végrehajtással kapcsolatos észrevételeinek visszacsatolását szolgáló eszközök bemutatása.

Ács Város esélyegyenlőségi terve nyilvános. Felülvizsgálatra évente kerül sor. A helyi média és Ács Város honlapján megtekinthetővé válik.

A Helyi Esélyegyenlőségi Program Intézkedési Terve (HEP IT)

1. A HEP IT részletei

A helyzetelemzés megállapításainak összegzése

Célcsoport	Következtetések	
	problémák beazonosítása rövid megnevezéssel	fejlesztési lehetőségek meghatározása rövid címmel
Romák és/vagy mélyszegénységben élők	A szolgáltatásokhoz való hozzáférés nem egyenletes a településen élők számára	- szolgáltatások igénybevételének elősegítése beszállítással, rendezvényekre történő eljuttatással - közösségi ház létrehozásával
	Alacsony jövedelem, nehéz megélhetés	-terhek csökkentése élelmiszer adományhoz juttatás
	- a romák és mély szegénységben élők szocializációs hátrányai jelentősek:	- folyamatos jelenlét- szakember alkalmazása- megfelelő mintaadás, pszicho- szociális felkészítés Csoportos prevenciók – korrekciós programok
	A tartós szegénység gyakran céltalansággal/általános motiválatlansággal párosul	Hasznosság érzet és az önellátás elősegítése
	Az információhoz való hozzájutás nem egyenletes a településen	Az információhoz jutás egyenletességének elősegítése személyes információ közvetítéssel.
	A szocializációs hátrányok számottevők	A megfelelő mintanyújtás közösségfejlesztés
	A családtervezés hiánya	Tervezett családalapítás elősegítése
	Szociális bérlakásban élők eladósodása	Előtakarékossággal egybekötött bérlakás igénylés

Gyermekek	A településen élő gyermekek száma csökken	Az életkezdési támogatás fenntartása
	A pénzsácsi óvoda infrastrukturális fejlesztése nem valósult meg	A fejlesztés megvalósítása
	A meglévő egészségnevelési terv kibővítése	Az egészséges életmód/rendszeres testmozgás elősegítése
	A halmozottan hátrányos helyzetű gyermekekre vonatkozó adatok hiányosak	A halmozottan hátrányos helyzetű gyermekekre vonatkozó adatok kigyűjtése
	Ingyenes pszichológiai tanácsadás korlátozott mértékben érhető el	A pszichológiai tanácsadás kibővítése
	A kisiskolás gyermekek szünidei felügyeletének megoldatlansága	Szünidei gyermekfelügyelet biztosítása
	Ingyenes több napos nyári tábor korlátozott mértékben érhető el.	Ingyenes nyári programok kibővítése
	A nyári étkeztetés a jogszabályi előírások szigorodása miatt nem megoldott.	A nyári étkeztetés megszervezése az új jogszabályi előírásoknak megfelelően.
	A gyermekek krízishelyzetben történő ellátása nem megoldott.	Az átmeneti gondozás megoldásának elősegítése.
Nők	Pályakezdő nők hátránya a munkaerő piacon	Kereslethez igazodó képzések indítása/pályaválasztási tanácsadás hatékonyságának növelése
	A gyermeket vállaló anyák számára a munkaerőpiaci visszatérés bizonytalan a szegénységi kockázat növekedéséhez vezet	- speciális képzések szervezése, amelyek a kereslethez igazodnak, - a képzéssel párhuzamos gyermekfelügyelet megszervezése
	Egyedülálló nők gyermekfelügyeletének megoldatlansága / hátránya a több műszakos munkarend estében	- alternatív rugalmas gyermekfelügyelet megoldása - egy műszakos családbarát munkalehetőségek biztosítása
	A családon belüli erőszak témáját övező tabu feloldása	A családon belüli erőszakkal kapcsolatos információk nyilvánosságának elősegítése helyi szinten

Idősek	Az idősek érdekképviselésének hiánya	Idősek Tanácsának létrehozása
	Helyi járat hiánya korlátozza a szolgáltatásokhoz való hozzáférést	Helyi járat kialakítása
	Időseknek szóló programok hiánya. A generációk közötti szakadékok megléte.	Időseknek szóló programok kibővítése, generációk közeledését célzó programok elősegítése
Fogyatékkal élők	A közintézmények akadálymentesítése nem teljes körű.	A közintézmények akadálymentesítésének teljes körű megvalósítása,
	A mozgáskorlátozottak közlekedésének elősegítése	Kapaszkodó felszerelése, bejáratok a megközelíthetőséget elősegítő
	Az ellátásokról nem széleskörű a tájékoztatás.	Az ellátásokról tájékoztatni a fogyatékkal élőket.

A beavatkozások megvalósítói

Célcsoport	Következtetésben megjelölt beavatkozási terület, mint intézkedés címe, megnevezése	Az intézkedésbe bevont aktorok és partnerek – kiemelve a felelőst
Romák és/vagy mély szegénységben élők	- szolgáltatások igénybevételének elősegítése beszállítással , rendezvényekre történő eljuttatással - közösségi ház létrehozásával	<u>Önkormányzat</u>
	-terhek csökkentése élelmiszer adományhoz juttatás	<u>Önkormányzat</u> Szociális Alapszolgálati Központ
	- folyamatos jelenlét- szakember alkalmazása- megfelelő mintaadás, pszicho- szociális felkészítés Csoportos prevenciók – korrekciós programok	<u>Közösségfejlesztő</u> Szociális Alapszolgálati Központ
	Hasznosság érzet és az önellátás elősegítése/ minta kertek létrehozásának elősegítése	<u>Szociális Alapszolgálati Központ</u> Roma Kisebbségi Önkormányzat
	Az információhoz jutás egyenletességének elősegítése személyes információ közvetítéssel.	<u>Szociális Alapszolgálati Központ</u> <u>,Gárdonyi Géza Általános Iskola, Bóbita Óvoda, Védőnői Szolgálat,</u>

	A megfelelő mintanyújtás közösségfejlesztés	<u>Közösségfejlesztő szakember</u> Szociális Alapszolgáltatási Központ
	Tervezett családalapítás elősegítése	<u>Védőnő</u> Szociális Alapszolgáltatási Központ
	Előtakarékossággal egybekötött bérlakás igénylés	<u>Önkormányzat</u>
Gyermekek	Az életkezdési támogatás fenntartása	<u>Önkormányzat</u>
	A pénzügyi óvoda infrastrukturális fejlesztés megvalósítása	<u>Önkormányzat</u>
	Az egészséges életmód/rendszeres testmozgás elősegítése	<u>Védőnő</u> Szociális Alapszolgáltatási Központ
	A halmozottan hátrányos helyzetű gyermekekre vonatkozó adatok kigyűjtése	<u>Gárdonyi Géza Általános Iskola</u>
	A pszichológiai tanácsadás kibővítése	<u>Gárdonyi Géza Általános Iskola</u> Szociális Alapszolgáltatási Központ
	Szünidei gyermekfelügyelet biztosítása	<u>Gárdonyi Géza Általános Iskola</u> Szociális Alapszolgáltatási Központ
	Ingyenes nyári programok kibővítése	Művelődési ház Szociális Alapszolgáltatási Központ
	A nyári étkeztetés megszervezése az új jogszabályi előírásoknak megfelelően.	<u>Önkormányzat</u>
	Az átmeneti gondozás megoldásának elősegítése.	<u>Önkormányzat</u> Szociális Alapszolgáltatási Központ
Nők	- speciális képzések szervezése, amelyek a kereslethez igazodnak, - a képzéssel párhuzamos gyermekfelügyelet megszervezése	<u>Önkormányzat</u> Munkaügyi Központ
	- alternatív rugalmas gyermekfelügyelet megoldása - egy műszakos családbarát munkalehetőségek biztosítása	
	A családon belüli erőszakkal	<u>Védőnő</u>

	kapcsolatos információk nyilvánosságának elősegítése helyi szinten	Szociális Alapszolgáltatási Központ
Idősek	Idősek Tanácsának létrehozása	<u>Nyugdíjas Klubok</u>
	Helyi járat kialakítása	<u>Önkormányzat</u>
	Időseknek szóló programok kibővítése, generációk közeledését célzó programok elősegítése	<u>Művelődési Ház</u> Szociális Alapszolgáltatási Központ
Fogyatékkal élők	A közintézmények akadálymentesítésének teljes körű megvalósítása,	<u>Önkormányzat</u>
	Kapaszkodó felszerelése, bejáratok a megközelíthetőséget elősegítő	<u>Önkormányzat</u>
	Az ellátásokról tájékoztatni a fogyatékkal élőket.	Helyi média felelős

Jövőképünk

Olyan településen kívánunk élni, ahol a romák az érték teremtő közösségbe be tudnak és akarnak lépni, esélyegyenlősége megvalósul: képzéshez, munkalehetőséghez, szolgáltatásokhoz való hozzáférése biztosított,

Fontos számunkra, hogy a mély szegénységben élők számára a szociális háló segítséget nyújtson, körükben a szociális biztonság növekedjen. Az alaptörvényben rögzített jogaikkal élni tudjanak.

Kiemelt területnek tartjuk a gyerekek esélyegyenlőségének biztosítását. Szocializációs hátterek kiegyenlítéséhez való segítségnyújtást Folyamatosan odafigyelünk az idősek életminőségének megőrzésére izolálódásuk elkerülésére Elengedhetetlennek tartjuk a nők esetén a felvilágosító tevékenységet családtervezés, gyereknevelés, háztartásvezetés, egészségügyi, és az alapvető higiénia területén kiemelt segítséget kapjanak egyenrangúak legyenek Különös figyelmet fordítunk a fogyatékkal élők hátrányos megkülönböztetésben ne legyen részük a szolgáltatásokhoz információkhoz hozzáférjenek.

2. Összegző táblázat - A Helyi Esélyegyenlőségi Program Intézkedési Terve (HEP IT)

3. melléklet a 2/2012. (VI. 5.) EMMI rendelethez

A	B	C	D	E	F	G	H	I	J
A	helyzetelem								
Az intézkedés címe,	következtetés	Az intézkedés	A célkitűzés összhangja egyeb	Az intézkedés tartalma	Az intézkedés megvalósításának határideje	Az intézkedés megvalósításához szükséges erőforrások (humán, pénzügyi, technikai)	Az intézkedés megvalósításához szükséges erőforrások (humán, pénzügyi, technikai)	Az intézkedés megvalósításához szükséges erőforrások (humán, pénzügyi, technikai)	Az intézkedés megvalósításához szükséges erőforrások (humán, pénzügyi, technikai)
sorszáma	esélyegyenlőségi öségi probléma megnevezés e	intézkedés I kívánt cél	elérni stratégiai dokumentumokkal	intézkedés tartalma	intézkedés megvalósításának határideje	intézkedés megvalósításához szükséges erőforrások (humán, pénzügyi, technikai)	intézkedés megvalósításához szükséges erőforrások (humán, pénzügyi, technikai)	intézkedés megvalósításához szükséges erőforrások (humán, pénzügyi, technikai)	intézkedés megvalósításához szükséges erőforrások (humán, pénzügyi, technikai)
I. A mély szegénységben élők és a romák esélyegyenlősége									
1	Szolgáltató- A sokhoz való hozzáférés elősegítése. férnek	A A szolgáltatáshoz való hozzáférés közvetve férnek	Város fejlesztési koncepció	Vállalkozó felkeresés e	Közösségfejlesztő leszto szakember	Járatszám 0-3 szerződés	Megbízási ról emelkedik	0-3 szerződés szerinti bér, üzemanyag költség	

hozzá.	Járat kialakítás a Nagyszentjános között. vasútállomásig /	Jegespuszta és Nagyszentjános között.		
	Jegespusztán egy szolgáltatásokat nyújtó közösségi-ház létrehozása	Ingatlanszerzés jegespusztán közösségi-ház felépítése, szolgáltatások kiszervezése	2018. december	Szolgáltatásokhoz való hozzáférés 50%-kal növekszik megbízási díja
2	Élelmiszer adomány közvetítés megélhetés ak	A célcsoport élelmiszer ellátottságán keresztül Konceptió	Szociális irodavezető december 2014	Élelmiszer adomány osztása 25%-kal
		Szociális adományozási lehetőségek		Pályázati erőforrás

	elősegítése	felmérése/ szervezett adomány osztás Krizis kamra létrehozása tartós élelmiszerek -kel	2014.decem ber	emelkedik
3	Értékt terem- tés-élelmi- szerhez és jutás	A tartós Hasznosság Szociális Minta kertes számának növelése/ alapvető kert művelési gondozási folyamatok betanítása	Szociális 2014 Alapszolgált március atási Központ intézményv ezetője	Minta Krizis helyzetben lévő családok ellátása 25% t keret. emelkedik Vetőmag felajánlás/ vetőmag eszköz vásárlás
4	Az	Az	2013 július	Az Személyes

információk információk információk információk információk információk információk információk információk információk
 az juttatás egyeletlen oz jutás -tervezési hatékonyság vezetői megkeresés
 kiemelt eloszlása. egyenetlenség Koncepció ának ának ának ának ának ának ának ának ának ának ának
 figyelem a gének elősegítése elősegítése elősegítése elősegítése elősegítése elősegítése elősegítése elősegítése
 csoport elősegítése személyes személyes személyes személyes személyes személyes személyes személyes személyes
 számára számára számára számára számára számára számára számára számára számára számára
 esetén jármű biztosítása

5 A érintettek A A Szociális Állandó Közösség 2018 Klubok / Személyi
 szocializáció szocializáció szocializáció Szolgálatás jelenlét fejlesztő december foglalkozás tárgyi
 ós ós ós -tervezési program szakember ok 25 %-os feltételek
 hátrányainak hátrányok Koncepció keretében emelkedése előteremtése
 k élethosszig csökkentése klubok/foglalkozások bevezetése
 csökkentése megmaradn állandó csökkentése csökkentése csökkentése csökkentése csökkentése csökkentése
 ak. jelenlét / elősegíteni a kultúrterületen, amely segíti a szocializációs hátrányok csökkentése
 csökkentése csökkentése csökkentése csökkentése csökkentése csökkentése csökkentése csökkentése csökkentése

6 Családterve A Családterve Város Családterve Védőnő 2013.09. Személyi Tervezett Személyi
 zés gyermekszá zési/genetik fejlesztési városi Családterve Védőnő 2013.09. gyermekszá tárgyi
 tudatosságá m ai Koncepció Konceptió tanácsadás, zési tárgyi
 nak növekedése tanácsadás Baba-mama tanácsadás, m feltételek
 elősegítése felerősíti a klubok emelkedése előteremtése
 szegénység 2%
 kockázatát.

7. Szociális Az Előtakaréko Szociális A szociális Szociális 2018. Az
 bérlakáshoz eladósodás a sságoz Szolgáltatás bérlakás iroda eladósodotts
 jutás- szociális kötött -tervezési igénylése ö vezetője ág mértéke
 előtakarékos bérlakást bérlakás Koncepció sszehangolv a szociális
 ság fenntartók igénylés. a az bérlakást
 körében. előtakaré- fenntartók
 kossággal. körében 35-
 kal csökken.

II. A gyermekek esélyegyenlősége

1 A gyermek- Demográfiai A születések Város Életkezési Polgármeste 2013-07-01 A Elkülönített
 vállalási folyamatokr számának fejlesztési támogatás r születésszá keret
 kedv a a emelkedése Koncepció, fenntartása. m 2 %-os létrehozása
 növelése természetes 5%-kal Gazdasági emelkedés

fogyás jellemző		Terv				
2	<p>A Épület 65%-os Terv</p> <p>köznevelési többlepcsős os</p> <p>intézménye köznevelési infrastruktúr</p> <p>k intézménye ális javulása</p> <p>felújításána ket érintő</p> <p>k befejezése felújítási munkálatok a Pénzásási óvoda épületét nem érintették</p>	Pénzásási óvoda felújítása	Polgármeste	2014-06-01	<p>Az intézmény infrastruktúr</p> <p>ájának 75% a os javulása</p>	Pályázati keret felhasználás
3	<p>A meglévő Az</p> <p>egészség egészségügy egészséges</p> <p>nevelési i ellátás életmód/</p> <p>tevékenysé tapasztalatai sport</p> <p>gek : táplálkozás</p> <p>kibővítése egészségtele népszerűsíté</p> <p>n életmód/ se</p>	<p>Szociális Iskolai programok egészségnap igazgató , előadások bevezetése</p> <p>Iskola</p>	Védőnő	2013 december	<p>Az egészség életmód</p> <p>életeség népszerűség</p> <p>ének 10 %-os javulása</p>	<p>Személyi tárgyi feltételek előteremtése</p>

fogópólosi
hiányosságok

4	A	A	Pszichológiai Gazdasági	Terv	Iskola	2014. január	A	Személyi/tár
	gyermekek	településen	ai	Terv	igazgató			gyermekek gyi
	pszichológia	ingyenes	tanácsadás		Rugalmas			magatartás feltételek
	i	pszichológia	mértékének		az iskolában			problémáinak előteremtése
	tanácsadás	i tanácsadás	10% os		is elérhető			k/ lelki
	nak	csak	a növekedése		szolgáltatás			problémáinak
	kiszélesítése	Szociális			létrehozása			k /pszichés
	Alapszolgált				Meglévő			feszültségük
	atási				pszichológia			nek 5%-os
	Központnál				i tanácsadás			csökkenése
	érhető el				bővítése/vag			
					y iskola			
					pszichológus			
					s			
					alkalmazása			
5	A kisiskolás	A szüneti	A felügyelet	Gazdasági	Iskola	2018	A	kisiskolás Személyi/tár
	gyermekek	felügyelet	megoldás-	Terv	igazgató			gyermekek gyi
	szüneti	biztosítása	nak		A			ellátásának feltételek

felügyeleti- nek megoldása	nem megoldott.	elősegítése	gyermekek napközbeni ellátását rugalmasan biztosító ellátási forma létrehozás	2014. június A nyári Jegyző A nyári Jegyző	2014. június A nyári Östermelői étkeztetés a alapanyagok jogszabályv at átkozás előtti felhasználó mértékben kifőzde hozzáférhet felkeresése ővé válik
6	A nyári A étkeztetés biztosítása	A nyári A étkeztetés biztosítása a	A nyári Szociális Szolgáltatás fejlesztési	A nyári Östermelői étkeztetés megoldását	A nyári Östermelői étkeztetés a alapanyagok jogszabályv at átkozás előtti felhasználó mértékben kifőzde hozzáférhet felkeresése ővé válik
7	Az átmeneti gyermekek gondozás krízishelyze megoldatlan	Az átmeneti gyermekek gondozás krízishelyze megoldatlan	Szociális Szolgáltatás fejlesztési	Polgármeste r	Polgármeste r

tbén való sága
Koncepció

ellátásának
elősegítése

III. A nők esélyegyenlősége

1	A	A	A	nőekkel	Városfejlesztési	A	nők	2018	A	Együttműködő
	pályakezdő	pályakezdőn	kapcsolatos	tés	munkaerő-			december	pályakezdőn	dés-
	nők	ők	tévhittek	Koncepció	piaci	Munkaügyi			ők	programok
	elhelyezked	munkanélkü	feloszlátása/	részvételéne	k	központ			elhelyezked	szervezése
	ésének	liségi	kereslethez	k	népszerűsít				ésének	2%-
	elősegítése	kockázata	igazodó	népszerűsít	tése				os	javulása.
		2,5	%-kal	képzések						
		magasabb	szervezése							
		mint	a							
		férfiaké		Felmérés	a					
				kereslet						
				kínálat						
				összehangol						
				ása						
2	A	Családi	Családi	Szociális	Szükséglet	Polgármeste	2018.	A	Személyi/tár	
	gyermek	napközi	napközi	Szolgáltatás	felmérés	r		gyermek	gyi	
	napközbeni	létrehozása	létrejött	tervezési	A			ellátottságán	feltételek	
	ellátását			Koncepció	gyermek			ak	5%-os	előteremtése

biztosítási	napközbeni	emelkedése
ellátását	ellátását	
rugalmasan	rugalmasan	
biztosító	biztosító	
ellátási	ellátási	
forma	forma	
létrehozás	létrehozás	
3	2018	A nők -----
A nők A	Szociális	A nők -----
gyermekváll	Szükséglet-	gyermekváll
alás utáni vállaló	kínálat	alást követő
elhelyezked	felmérés./ös	visszaintegr
ésének	szegegyezteté	álódásának
elősegítése	s	5%-os
erőpiaci	összegegyezt	emelkedése
visszatérés	etését	
bizonytalan	elősegítő	
a	egy	
szegénységi	műszakos	
kockázat	családbarát	
növekedése	munka	
hez vezethet	lehetőség	
	biztosítása	

4	Nők védelmének elősegítése	A női erőszak családonbeli tájékoztatás súlyos elősegítése	Általános tájékoztatott Szociális Szociális Koncepció	Szociális Szociális Szolgáltatás - tervezési Koncepció	A helyi médiában/közösségi oldalakon az Szociális Központ - intézményv igénybe vehető szolgáltatás okról tájékoztatás	2013.július	A település élők témában történi tájékoztatott ságnak 5- os növekedése
---	----------------------------------	--	---	--	---	-------------	---

IV. Az idősek esélyegyenlősége

1	Idősek Tanácsának létrehozása	Az idősek érdekvédelmi képviselői	Érdekvédelem Szociális Szociális Koncepció	Szociális Szociális Szolgáltatás - tervezési Koncepció	A tanács megalakulás Nyugdíjas klubvezetői ához bevonható személyek felkeresése	2014	
2	Helyi járat kialakítása	Az idősek szolgáltatás hoz való hozzáférése korlátozott.	idősek szolgáltatás hoz való hozzáférése elősegítése	Általános tájékoztatott Szociális Szociális Koncepció	Szociális Szociális Szolgáltatás - tervezési Koncepció	Szükséglet felmérés Szükséglete khez igazodó	Polgármester 2018 Személyi hoz való tárgyi hozzáférés feltételek 20%-os előteremtése emelkedése

				ellátás	az idősek körében
3	Generációk közötti kapcsolat elősegítése	Generációk közötti kapcsolatok szervezése	Szociális Szolgáltatás-tervezési Konceptió áthidalása ismeretsége kiépítése	Meglévő városi rendezvények kibővítése generációk közötti kapcsolatainak elősegítése	Művelődési Ház vezetői kezdeményezésével közéleti rendezvények megszervezése és lebonyolítása
V. A fogvatékkal élők esélyegyenlősége					
1	A közintézmények akadálymentesítése.	Akadálymentesítés megvalósítása közintézményekben.	Szociális szolgáltatások akadálymentesítése a közintézményekben.	Teljes körű akadálymentesítés	2018-12-01-ig 20%-os javulása
2	A fogyatékkal élő hozzátartozók tájékoztatásának elősegítése	Információhoz jutás elősegítése	Szociális Szolgáltatás-tervezési Konceptió	Az információhoz jutás elősegítése	Mozgáskorlátozottak tájékoztatása

élők megvalósítási-tervezési ki helyi
széleskörű tása , Koncepció szélesítése vezetője
tájékoztató szolgálattal
a a ok
szolgáltatás igénybevéte
ok és az lének
eszközök i elősegítése,

3. Megvalósítás

A megvalósítás előkészítése

Önkormányzatunk az általa fenntartott intézmények vezetői számára feladatul adja és ellenőrzi, a településen működő nem önkormányzati fenntartású intézmények vezetőit pedig partneri viszony során kéri, hogy a Helyi Esélyegyenlőségi Programot valósítsák meg, illetve támogassák.

Önkormányzatunk azt is kéri intézményeitől és partnereitől, hogy vizsgálják meg, és a program elfogadását követően biztosítsák, hogy az intézményük működését érintő, és az esélyegyenlőség szempontjából fontos egyéb közszolgáltatásokat meghatározó stratégiai dokumentumokba és iránymutatásokba épüljenek be és érvényesüljenek az egyenlő bánásmódra és esélyegyenlőségre vonatkozó azon kötelezettségek, melyek az önkormányzat Helyi Esélyegyenlőségi Programjában részletes leírásra kerültek.

Önkormányzatunk elvárja, hogy intézményei a Helyi Esélyegyenlőségi Program Intézkedési Tervében szereplő vállalásokról, az őket érintő konkrét feladatokról intézményi szintű akcióterveket és évente cselekvési ütemterveket készítsenek.

Önkormányzatunk a HEP kidolgozására és megvalósítására, továbbá értékelésére, ellenőrzésére és az ennek során nyert információk visszacsatolására, valamint a programba történő beépítésének garantálására Helyi Esélyegyenlőségi Programért Felelős Fórumot hoz létre és működtet.

A fentiekkel kívánjuk biztosítani, hogy az HEP IT-ben vállalt feladatok településünkön maradéktalanul megvalósuljanak.

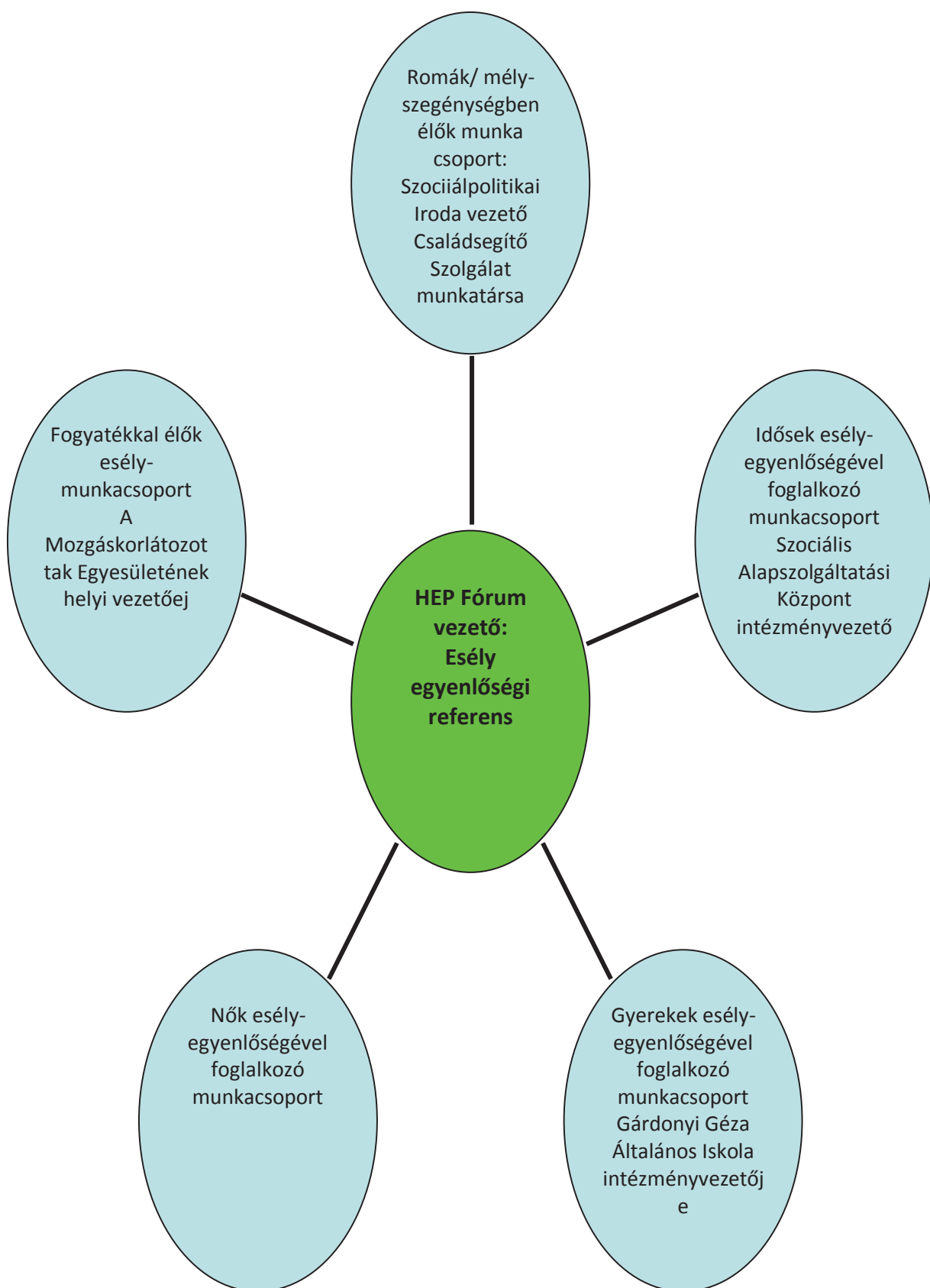
A megvalósítás folyamata

A Helyi Esélyegyenlőségi Programban foglaltak végrehajtásának ellenőrzése érdekében HEP Fórumot hozunk létre.

A HEP Fórum feladatai:

- az HEP IT megvalósulásának figyelemmel kísérése, a kötelezettségek teljesítésének nyomon követése, dokumentálása, és mindezekről a település képviselő-testületének rendszeres tájékoztatása,
- annak figyelemmel kísérése, hogy a megelőző időszakban végrehajtott intézkedések elősegítették-e a kitűzött célok megvalósulását, és az ezen tapasztalatok alapján esetleges új beavatkozások meghatározása
- a HEP IT-ben lefektetett célok megvalósulásához szükséges beavatkozások évenkénti felülvizsgálata, a HEP IT aktualizálása,
- az esetleges változások beépítése a HEP IT-be, a módosított HEP IT előkészítése képviselő-testületi döntésre
- az esélyegyenlőséggel összefüggő problémák megvitatása
- a HEP IT és az elért eredmények nyilvánosság elé tárása, kommunikálása

Az esélyegyenlőség fókuszban lévő célcsoportjaihoz és/vagy kiemelt problématerületekre a terület aktorainak részvételével tematikus munkacsoportokat alakítunk az adott területen kitűzött célok megvalósítása érdekében. A munkacsoportok vezetői egyben tagjai az Esélyegyenlőségi Fórumnak is, a munkacsoportok rendszeresen (minimum évente) beszámolnak munkájukról az Esélyegyenlőségi Fórum számára. A munkacsoportok éves munkatervvel rendelkeznek.



A HEP Fórum működése:

A Fórum legalább évente, de szükség esetén ennél gyakrabban ülésezik.

A Fórum működését megfelelően dokumentálja, üléseiről jegyzőkönyv készül.

A Fórum javaslatot tesz az HEP IT megvalósulásáról készített beszámoló elfogadására, vagy átdolgoztatására, valamint szükség szerinti módosítására.

A HEP Fórum egy-egy beavatkozási terület végrehajtására felelőst jelölhet ki tagjai közül, illetve újabb munkacsoportokat hozhat létre.

Monitoring és visszacsatolás

A Helyi Esélyegyenlőségi Program megvalósulását, végrehajtását a HEP Fórum ellenőrzi, és javaslatot készít a HEP szükség szerinti aktualizálására az egyes beavatkozási területek felelőseinek, illetve a létrehozott munkacsoportok beszámolóinak alapján.

Nyilvánosság

A program elfogadását megelőzően, a véleménynyilvánítás lehetőségének biztosítása érdekében nyilvános fórumot hívunk össze.

A véleményformálás lehetőségét biztosítja az Helyi Esélyegyenlőségi Program nyilvánosságra hozatala is, valamint a megvalósítás folyamatát koordináló HEP Fórum első ülésének mihamarabbi összehívása.

A nyilvánosság folyamatos biztosítására legalább évente tájékoztatjuk a program megvalósításában elért eredményekről, a monitoring eredményeiről a település döntéshozóit, tisztségviselőit, az intézményeket és az együttműködő szakmai és társadalmi partnerek képviselőit.

A HEP Fórum által végzett éves monitoring vizsgálatok eredményeit nyilvánosságra hozzuk a személyes adatok védelmének biztosítása mellett. A nyilvánosság biztosítására az

önkormányzat honlapja, a helyi média áll rendelkezésre. Az eredményekre felhívjuk a figyelmet az önkormányzat és intézményeinek különböző rendezvényein, beépítjük kiadványainkba, a tolerancia, a befogadás, a hátrányos helyzetűek támogatásának fontosságát igyekszünk megértetni a lakossággal, a támogató szakmai és társadalmi környezet kialakítása érdekében.

Kötelezettségek és felelősség

Az esélyegyenlőséggel összefüggő feladatokért az alábbi személyek/csoportok felelősek:

A Helyi Esélyegyenlőségi Program végrehajtásáért az önkormányzat részéről
..... felel.:

- Az ő feladata és felelőssége a HEP Fórum létrejöttének szervezése, működésének sokoldalú támogatása, az önkormányzat és a HEP Fórum közötti kapcsolat biztosítása.
- Folyamatosan együttműködik a HEP Fórum vezetőjével.
- Felelősségi körébe tartozó, az alábbiakban felsorolt tevékenységeit a HEP Fórum vagy annak valamely munkacsoportjának bevonásával és támogatásával végzi. Így
 - o Felel azért, hogy a település minden lakója és az érintett szakmai és társadalmi partnerek számára elérhető legyen a Helyi Esélyegyenlőségi Program.
 - o Figyelemmel kíséri azt, hogy az önkormányzat döntéshozói, tisztségviselői és intézményeinek dolgozói megismerik és követik a HEP-ben foglaltakat.
 - o Támogatnia kell, hogy az önkormányzat, illetve intézményeinek vezetői minden ponton megkapják a szükséges felkészítést és segítséget a HEP végrehajtásához.
 - o Kötelessége az egyenlő bánásmód elvét sértő esetekben meg tennie a szükséges lépéseket, vizsgálatot kezdeményezni, és a jogsértés következményeinek elhárításáról intézkedni

A HEP Fórum vezetőjének feladata és felelőssége:

- a HEP IT megvalósításának koordinálása (a HEP IT-ben érintett felek tevékenységének összehangolása, instruálása),
- a HEP IT végrehajtásának nyomon követése,
- az esélyegyenlőség sérülésére vonatkozó esetleges panaszok kivizsgálása az önkormányzat felelősével közösen
- a HEP Fórum összehívása és működtetése.

A település vezetése, az önkormányzat tisztségviselői és a települési intézmények vezetői

- felelősek azért, hogy ismerjék az egyenlő bánásmódra és esélyegyenlőségre vonatkozó jogi előírásokat, biztosítsák a diszkriminációmentes intézményi szolgáltatásokat, a befogadó és toleráns légkört, és megragadjanak minden alkalmat, hogy az esélyegyenlőséggel kapcsolatos ismereteiket bővítő képzésen, egyéb programon részt vegyenek.
- Felelősségük továbbá, hogy ismerjék a HEP IT-ben foglaltakat és közreműködjenek annak megvalósításában.
- Az esélyegyenlőség sérülése esetén hivatalosan jelezzék azt a HEP IT kijelölt irányítóinak.
- Az önkormányzati intézmények vezetői intézményi akciótervben gondoskodjanak az Esélyegyenlőségi Programban foglaltaknak az intézményükben történő maradéktalan érvényesüléséről.

Minden, az önkormányzattal és annak intézményeivel szerződéses viszonyban álló, számukra szolgáltatást nyújtó fél felelősége, hogy megismerje a HEP IT-t, magára nézve kötelezőként kövesse azt, és megfeleljen az elvárásainak, amelyre vonatkozó passzust a jövőben bele kell foglalni a szerződésbe. Szükséges továbbá, hogy a jogszabály által előírt feladat-megosztás, együttműködési kötelezettség alapján a települési önkormányzattal kapcsolatban álló szereplők ismerjék a HEP-ot, annak megvalósításában aktív szerepet vállaljanak. (Ld. pl. a köznevelési intézmények fenntartása és működtetése.)

Érvényesülés, módosítás

Amennyiben a kétévente előírt – de ennél gyakrabban, pl. évente is elvégezhető - felülvizsgálat során kiderül, hogy a HEP IT-ben vállalt célokat nem sikerül teljesíteni, a HEP Fórum 30 napon belül jelentést kér a beavatkozási terület felelősétől, amelyben bemutatja az indikátorok teljesülése elmaradásának okait, és a beavatkozási tevékenységek korrekciójára, kiegészítésére vonatkozó intézkedési tervjavaslatát annak érdekében, hogy a célok teljesíthetők legyenek. A HEP Fórum a beszámoló a benyújtástól számított 30 napon belül megtárgyalja és javaslatot tesz az önkormányzat képviselőtestületének a szükséges intézkedésekre.

A program szándékos mulasztásból fakadó nem teljesülése esetén az HEP IT végrehajtásáért felelős személy intézkedik a felelős(ök) meghatározásáról, és – szükség esetén – felelősségre vonásáról.

Az egyenlő bánásmód elvét sértő esetekben az HEP IT végrehajtásáért felelős személy megteszi a szükséges lépéseket, vizsgálatot kezdeményez, és intézkedik a jogsértés következményeinek elhárításáról.

Az HEP IT-t mindenképp módosítani szükséges, ha megállapításaiban lényeges változás következik be, illetve amennyiben a tervezett beavatkozások nem elegendő módon járulnak hozzá a kitűzött célok megvalósításához.

3.2.3. számú tábla - A munkanélküliek és a 180 napnál régebben regisztrált munkanélküliek száma és aránya nemenként

	<i>nyilvántartott/regisztrált munkanélküli összesen</i>			<i>180 napnál régebben regisztrált munkanélküli</i>					
	<i>fő</i>			<i>fő</i>			<i>%</i>		
	nő	férfi	összesen	nő	férfi	összesen	Nő	férfi	összesen
2008	106	93	199	N.A.	N.A.	30	N.A.	N.A.	15
2009	189	202	391	N.A.	N.A.	41	N.A.	N.A.	10,5
2010	157	169	326	N.A.	N.A.	66	N.A.	N.A.	20,2
2011	175	147	322	N.A.	N.A.	72	N.A.	N.A.	22,36
2012	174	121	295	N.A.	N.A.	35	N.A.	N.A.	11,86

Forrás: TeIR, Nemzeti Munkaügyi Hivatal

4. Elfogadás módja és dátuma

I. A város Helyi Esélyegyenlőségi Programjának szakmai és társadalmi vitája megtörtént. Az itt született észrevételeket a megvitatást követően a HEP Intézkedési Tervébe beépítettük.

III. Ezt követően város képviselő-testülete a Helyi Esélyegyenlőségi Programot (melynek része az Intézkedési Terv) megvitatta és számú határozatával elfogadta.

Mellékletek:

Dátum

Aláírás

A..... Önkormányzat Helyi Esélyegyenlőségi Programjának partnerei ismerik a Helyi Esélyegyenlőségi Programot, és annak megvalósításában tevékenyen részt kívánnak venni.

Dátum

Partner aláírás

Dátum

Partner aláírás

Dátum

Partner aláírás

HEP elkészítési jegyzék²

NÉV ³	HEP részei ⁴										Alíráás ⁵
1	2	3	4	5	6	7	8	9	10		
RÉTE	RÉTE	RÉTE	RÉTE	RÉTE	RÉTE	RÉTE	RÉTE	RÉTE	RÉTE		
RÉTE	RÉTE	RÉTE	RÉTE	RÉTE	RÉTE	RÉTE	RÉTE	RÉTE	RÉTE		
RÉTE	RÉTE	RÉTE	RÉTE	RÉTE	RÉTE	RÉTE	RÉTE	RÉTE	RÉTE		
RÉTE	RÉTE	RÉTE	RÉTE	RÉTE	RÉTE	RÉTE	RÉTE	RÉTE	RÉTE		
RÉTE	RÉTE	RÉTE	RÉTE	RÉTE	RÉTE	RÉTE	RÉTE	RÉTE	RÉTE		
RÉTE	RÉTE	RÉTE	RÉTE	RÉTE	RÉTE	RÉTE	RÉTE	RÉTE	RÉTE		

² Ez a jegyzék – mint a HEP melléklete – szakmailag is bizonyítja, hogy a HEP széleskörű egyetértésen és közös munkán alapul, és nem kizárólagosan egy „partneri aláírással” igazolt dokumentum

³ A jegyzék soronként jelöli a HEP elkészítési folyamatban résztvevő személyeket, intézményeket, partnereket.

⁴ A jegyzék oszlopaiba kerülnek a HEP egyes tartalmi részei, ahol az adott betű karikázásával jelezni lehet, hogy az adott személy, intézmény, partner az elkészítésben részt vett, észrevételezett, támogatta, ellenozte.

R= részt vett, É= észrevételezte, T=támogatta, E= ellenozte.

⁵ Az adott partner aláírásával hitelesíti a sorban jelölt részvételt a HEP elkészítési folyamatban.


4. Elfogadás módja és dátuma

I. A ¹ACS város Helyi Esélyegyenlőségi Programjának szakmai és társadalmi vitája megtörtént. Az itt született észrevételeket a megvitatást követően a HEP Intézkedési Tervébe beépítettük.

III. Ezt követően ACS város képviselő-testülete a Helyi Esélyegyenlőségi Programot (melynek része az Intézkedési Terv) megvitatta és 137/2013. (VI. 27.) számú határozatával elfogadta.

Mellékletek:

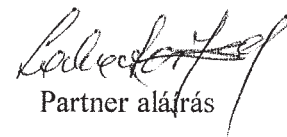
Dátum



A..... Önkormányzat Helyi Esélyegyenlőségi Programjának partnerei ismerik a Helyi Esélyegyenlőségi Programot, és annak megvalósításában tevékenyen részt kívánnak venni.

Dátum

2013. 06. 27.



Partner aláírás

Dátum

Partner aláírás

Dátum

Partner aláírás

NEV ³	HEP részei ⁴										Alíírás ⁵
	1	2	3	4	5	6	7	8	9	10	
HERGÉNE NAGY MARTA	RÉTE	RÉTE	RÉTE	RÉTE	RÉTE	RÉTE	RÉTE	RÉTE	RÉTE	RÉTE	HERGÉNE NAGY MARTA
HERGÉNE	RÉTE	RÉTE	RÉTE	RÉTE	RÉTE	RÉTE	RÉTE	RÉTE	RÉTE	RÉTE	HERGÉNE NAGY MARTA
	RÉTE	RÉTE	RÉTE	RÉTE	RÉTE	RÉTE	RÉTE	RÉTE	RÉTE	RÉTE	
	RÉTE	RÉTE	RÉTE	RÉTE	RÉTE	RÉTE	RÉTE	RÉTE	RÉTE	RÉTE	
	RÉTE	RÉTE	RÉTE	RÉTE	RÉTE	RÉTE	RÉTE	RÉTE	RÉTE	RÉTE	
	RÉTE	RÉTE	RÉTE	RÉTE	RÉTE	RÉTE	RÉTE	RÉTE	RÉTE	RÉTE	
	RÉTE	RÉTE	RÉTE	RÉTE	RÉTE	RÉTE	RÉTE	RÉTE	RÉTE	RÉTE	

² Ez a jegyzék - mint a HEP melléklete - szakmailag is bizonyítja, hogy a HEP széleskörű egyetértésen és közös munkán alapul, és nem kizárólagosan egy "partneri aláírással" igazolt dokumentum

³ A jegyzék soronként jelöli a HEP elkészítési folyamatban résztvevő személyeket, intézményeket, partnereket.

⁴ A jegyzék oszlopaiba kerülnek a HEP egyes tartalmi részei, ahol az adott betű karikázásával jelezni lehet, hogy az adott személy, intézmény, partner az elkészítésben részt vett, észrevételezett, támogatta, ellenerte.

R = részt vett, É = észrevételezte, T = támogatta, E = ellenerte.

⁵ Az adott partner aláírásával hitelesíti a sorban jelölt részvételét a HEP elkészítési folyamatban.

2011. évi köznevelési jegyzék

NÉV ²	HEP részei ⁴										Aláírás ⁵
1	2	3	4	5	6	7	8	9	10		
Böröcz-Kösteny-Dolencsov	RÉTE	RÉTE	RÉTE	RÉTE	RÉTE	RÉTE	RÉTE	RÉTE	RÉTE	RÉTE	Böröcz-Kösteny-Dolencsov
Vargáné Vasvári-Kökény	RÉTE	RÉTE	RÉTE	RÉTE	RÉTE	RÉTE	RÉTE	RÉTE	RÉTE	RÉTE	Vargáné Vasvári-Kökény
Csobor Zoltán	RÉTE	RÉTE	RÉTE	RÉTE	RÉTE	RÉTE	RÉTE	RÉTE	RÉTE	RÉTE	Csobor Zoltán
Példin-Fenyő	RÉTE	RÉTE	RÉTE	RÉTE	RÉTE	RÉTE	RÉTE	RÉTE	RÉTE	RÉTE	Példin-Fenyő
Óvári-Szabó	RÉTE	RÉTE	RÉTE	RÉTE	RÉTE	RÉTE	RÉTE	RÉTE	RÉTE	RÉTE	Óvári-Szabó
Csányi-Jóbeke	RÉTE	RÉTE	RÉTE	RÉTE	RÉTE	RÉTE	RÉTE	RÉTE	RÉTE	RÉTE	Csányi-Jóbeke

² Ez a jegyzék – mint a HEP melléklete – szakmailag is bizonyítja, hogy a HEP széleskörű egyetértésen és közös munkán alapul, és nem kizárólagosan egy „partneri aláírással” igazolt dokumentum

³ A jegyzék soronként jelöli a HEP elkészítési folyamatban résztvevő személyeket, intézményeket, partnereket.

⁴ A jegyzék oszlopaiba kerülnek a HEP egyes tartalmi részei, ahol az adott betű karikázásával jelezni lehet, hogy az adott személy, intézmény, partner az elkészítésben részt vett, észrevételezett, támogatta, ellenzte.

⁵ R = részt vett, É = észrevételezte, T = támogatta, E = ellenzte.

⁶ Az adott partner aláírásával hitelesíti a sorban jelölt részvételét a HEP elkészítési folyamatban.

HATÁROZAT KIVONAT
a Képviselő-testület 2013. június 27-i ülésének jegyzőkönyvéből

3. napirend

Téma: Ács Város Önkormányzata Települési Esélyegyenlőségi Programja
Előterjesztő: Lakatos Béla polgármester

137/2013.(VI.27.) sz. határozat

**Ács Város Önkormányzat Képviselő-testülete elfogadja a Település
Esélyegyenlőségi Programját az előterjesztés szerint.**

Határidő: közlésre azonnal

Felelős: Lakatos Béla polgármester

Ács, 2013. 06. 28.

dr. Malomsoki István s.k.
jegyző



Lakatos Béla s.k.
polgármester

Kivonat hitelétül:

Toth Gyözöne
Toth Gyözöne
jkv.vez.
2013.06.28.